

1- RELATÓRIO DE GESTÃO

2- DEMONSTRAÇÕES FINANCEIRAS

3- ANEXO ÀS DEMONSTRAÇÕES FINANCEIRAS

4- MAPAS CONTABILÍSTICOS

Balancetes antes e após Apuramento de resultados do razão

Balancetes antes e após Apuramento de resultados, analíticos

Síntese da reconciliação bancária e caixa

5- CERTIDÕES

6.1.Certidão da Autoridade tributária

6.2.Certidão da Segurança social

6.3.Mapa de responsabilidades do Banco de Portugal

6.4.Mapa da Base de dados do Banco de Portugal

6-ATAS DELIBERATIVAS

Do Conselho Fiscal e Assembleia geral.

7-APRESENTAÇÃO





RELATÓRIO DE GESTÃO






RELATÓRIO DE GESTÃO

2017

IDENTIFICAÇÃO DA ENTIDADE	
Designação	Areanatejo - Agencia Regional de Energia e Ambiente do Norte Alentejano e Tejo
Morada	Rua 19 de Junho,26
Código postal	7300-155
Localidade	Portalegre

DADOS DA ENTIDADE	
Número de identificação fiscal (NIF)	505839067
Classificação de actividade económica (CAE)	94995
Conservatória	
Capital social	0



**Relatório de gestão respeitante ao exercício findo em 31 de Dezembro de 2017**

(Valores expressos em euros)

Vem o órgão de gestão da entidade Areanatejo - Agencia Regional de Energia e Ambiente do Norte Alentejano e Tejo, em harmonia com o disposto nos termos dos artigos 65.º e 66.º do Código das Sociedades Comerciais, apresentar aos associados o relatório de gestão, anexando-lhe o Balanço, a Demonstração de Resultados por naturezas, a Demonstração das Alterações no Capital Próprio, o Mapa dos Fluxos de Caixa e o respectivo Anexo.

1. Evolução da actividade da Entidade

A entidade tem vindo a desenvolver a sua actividade com normalidade, pelo que os seus objectivos têm vindo a ser realizados segundo os padrões pretendidos.

1.1. A estrutura de gastos e perdas evoluiu dentro do previsto, tal como se apresenta:

GASTOS E PERDAS	31-dez-17	31-dez-16	Δ Valor	Δ %
Custo das mercadorias vendidas e matérias consumidas	0	0	0	0,00%
Fornecimentos e serviços externos	70.253	39.332	30.921	78,62%
Gastos com o pessoal	124.080	134.941	-10.861	-8,05%
Gastos de depreciação e de amortização	37.871	25.342	12.528	49,44%
Perdas por imparidade	0	0	0	0,00%
Perdas por reduções de justo valor	0	0	0	0,00%
Provisões do período	0	0	0	0,00%
Outros gastos e perdas	13.683	27.690	-14.006	-50,58%
Gastos e perdas de financiamento	35	647	-612	-94,58%
TOTAL	245.922	227.953	17.969	7,88%

1.2. A estrutura de rendimentos e ganhos evoluiu da seguinte forma:

RENDIMENTOS E GANHOS	31-dez-17	31-dez-16	Δ Valor	Δ %
Vendas	0	0	0	0,00%
Prestações de serviços	51.555	104.795	-53.239	-50,80%
Variações nos inventários de produção	0	0	0	0,00%
Trabalhos para a própria entidade	0	0	0	0,00%
Subsídios à exploração	89.234	38.661	50.573	130,81%
Reversões	0	0	0	0,00%
Ganhos por aumentos de justo valor	0	0	0	0,00%
Outros rendimentos e ganhos	110.371	86.009	24.361	28,32%
Juros, dividendos e outros rendimentos similares	0	1	-1	-100,00%
TOTAL	251.160	229.466	21.694	9,45%



1.3. No exercício em análise a organização obteve os seguintes resultados:

RESULTADOS	31-dez-17	31-dez-16	Δ Valor	Δ %
Resultado antes de depreciações, financiamento e impostos	-47.010	-38.265	-8.745	-22,85%
Resultado operacional (antes de financiamento e impostos)	-84.880	-63.607	-21.273	-33,44%
Resultado financeiro	-35	-646	611	94,57%
Resultado antes de impostos	-84.916	-64.254	-20.662	-32,16%
Imposto sobre o rendimento do período	226	179	47	26,40%
Resultado líquido do período	-85.141	-64.432	-20.709	-32,14%

1.4. A entidade verificou a seguinte evolução do capital próprio:

CAPITAL PRÓPRIO	31-dez-17	31-dez-16	Δ Valor	Δ %
Capital realizado	0	0	0	0,00%
Acções (quotas) próprias	0	0	0	0,00%
Outros instrumentos de capital próprio	0	0	0	0,00%
Prémios de emissão	0	0	0	0,00%
Reservas legais	0	0	0	0,00%
Outras reservas	0	0	0	0,00%
Resultados transitados	222.706	221.371	1.335	0,60%
Ajustamentos em activos financeiros	0	0	0	0,00%
Excedentes de revalorização	0	0	0	0,00%
Outras variações no capital próprio	49.686	55.827	-6.141	-11,00%
Resultado líquido do período	5.012	1.335	3.678	275,52%

2. Factos relevantes ocorridos após o termo do exercício

Não se verificaram factos subsequentes que justifiquem ajustamentos e/ou divulgação nas contas do exercício.

3. Evolução previsível da actividade

A evolução esperada pela gerência mantém-se na senda da verificada anteriormente.



4. Breve análise da situação económico-financeira da organização

A evolução esperada pela gerência mantém-se na senda da verificada anteriormente.

4.1. A entidade apresentou a seguinte evolução em termos financeiros:

RÁCIOS FINANCEIROS	Fórmula	31-dez-17	31-dez-16
Debt to equity (estrutura financeira)	Passivo total / Capital próprio	0,58	0,45
Endividamento global	Activo total / Passivo total	2,73	3,23
Solvabilidade	Capital próprio/ Passivo total	1,73	2,23
Solvabilidade total	Activo total / Passivo total	2,73	3,23
Autonomia financeira	Capital próprio / Activo	0,63	0,69

4.2. No que respeita análise da liquidez (equilíbrio financeiro), a evolução verificada no exercício é apresentada da seguinte forma:

RÁCIOS DE LIQUIDEZ (equilíbrio financeiro)	Fórmula	31-dez-17	31-dez-16
Liquidez geral	Activo corrente / Passivo corrente	1,43	1,95
Liquidez reduzida	(Activo corrente - inventários - activos biológicos - activos não correntes detidos para venda) / Passivo corrente	1,43	1,95
Liquidez imediata	Meios financeiros líquidos / Passivo corrente	0,28	0,96

5. Dívidas à Administração Fiscal e à Segurança Social

A entidade não tem em mora qualquer dívida à Administração Fiscal, à Segurança Social, nem a qualquer outra entidade pública. (Anexo)

6. Número e valor nominal das quotas /acções próprias adquiridas e/ou alienadas no exercício, o motivo desses actos e o respectivo preço, bem como das detidas no final do exercício

Tal como, se verificou no quadro da evolução do capital próprio, a organização não detém quotas próprias.

7. Existência de negócios entre a sociedade e os seus administradores, ao abrigo do artigo 397.º do Código das Sociedades Comerciais

Não existem negócios deste tipo entre a associação e os seus legais representantes.

8. A existência de sucursais da entidade

A Associação não detém sucursais em território nacional.

9. Proposta de aplicação de resultados

A Administração propõe que o resultado líquido positivo do exercício no valor de 5012,43 euros, seja concretizado em resultados transitados, em reservas legais até aos limites mínimos exigidos e o remanescente valor em outras reservas.

10. Agradecimentos

A Administração aproveita para agradecer a colaboração prestada por todos os associados, colaboradores, clientes, fornecedores, instituições bancárias e demais entidades que com ela se relacionaram.

Portalegre, 11 de março de 2018

Órgão de Gestão





DEMONSTRAÇÕES FINANCEIRAS



BALANÇO EM 31 de Dezembro de 2017

Moeda: EURO

RUBRICAS	NOTAS	31 dez 2017	31 dez 2016
ATIVO			
Ativo Não Corrente			
Ativos Fixos Tangíveis	9,13	208.006,14	159.477,74
Propriedades de Investimento			
Goodwill			
Ativos Intangíveis	8		
Ativos Biológicos			
Participações Financeiras - Método Equivalência Patrimonial			
Participações Financeiras - Outros Métodos			
Acionistas / Sócios			
Outros Ativos Financeiros			
Ativos por Impostos Diferidos			
		208.006,14	159.477,74
Ativo Corrente			
Inventários	20		
Ativos Biológicos	25		
Clientes	23	92.093,62	93.730,27
Adiantamentos a Fornecedores			
Estado			
Acionistas / Sócios			
Outras Contas a Receber		92.281,65	29.244,12
Diferimentos		590,03	1.646,05
Ativos Financeiros Detidos para Negociação		6.000,00	6.000,00
Outros Ativos Financeiros			
Ativos Não Correntes Detidos para Venda			
Caixa / Depósitos Bancários	5	38.604,32	113.393,64
		229.569,62	244.014,08
Total do Ativo		437.575,76	403.491,82
CAPITAL PRÓPRIO E PASSIVO			
Capital Próprio			
Capital Realizado			
Ações / Quotas Próprias			
Outros Instrumentos de Capital Próprio			
Prémios de Emissão			
Reservas Legais			
Outras Reservas			
Resultados Transitados		222.706,23	221.371,43
Ajustamentos em Ativos Financeiros			
Excedentes de Revalorização			
Outras Variações no Capital Próprio		49.686,13	55.827,27
Resultado Líquido do Período		5.012,43	1.334,80
Total do Capital Próprio		277.404,79	278.533,50
PASSIVO			
Passivo não Corrente			
Provisões			
Financiamentos Obtidos	11,12		
Responsabilidade por Benefícios Pós-Emprego			
Passivos por Impostos Diferidos			
Outras Contas a Pagar			
Passivo Corrente			
Fornecedores	24	5.262,30	302,16
Adiantamentos de Clientes			
Estado		8.675,01	12.997,82
Acionistas / Sócios			
Financiamentos / Obtidos	11,12		
Outras Contas a Pagar		115.000,90	111.658,34
Diferimentos		31.232,76	
Passivos Financeiros Detidos para Negociação			
Outros Passivos Financeiros			
Passivos Não Correntes Detidos para Venda			
		160.170,97	124.958,32
Total do Passivo		160.170,97	124.958,32
Total do Capital Próprio e Passivo		437.575,76	403.491,82





RENDIMENTOS E GASTOS	NOTAS	31 dez 2017	31 dez 2016
Vendas e Serviços Prestados	22	51.555,38	104.794,54
Subsídios à Exploração		89.234,18	38.661,26
Ganhos / Perdas de Subsidiárias, Associadas e Empreendimentos Conjuntos		90.153,68	65.767,20
Variação Nos Inventários da Produção			
Trabalhos para a Própria Entidade			
Custo das Mercadorias Vendidas e Matérias Consumidas			
Fornecimentos e Serviços Externos	27	-70.252,80	-39.331,96
Gastos com o Pessoal	28	-124.080,43	-134.941,31
Imparidade de Inventários (perdas / reversões)			
Imparidade de Dívidas a Receber (perdas / reversões)	14		
Provisões (aumentos / reduções)			
Imparidade de Investimentos Não Depreciáveis (perdas / reversões)			
Aumentos Reduções de Justo Valor			
Outros Rendimentos e Ganhos	29,32	20.217,22	20.242,21
Outros Gastos e Perdas	30	-13.683,30	-27.689,72
Resultados Antes de Depreciações, Gastos de Financiamento e Impostos		43.143,93	27.502,22
Gastos / Reversoes de Depreciações	31	-37.870,69	-25.342,47
Imparidade de Investimentos Depreciáveis / Amortizáveis (perdas / reversões)			
Resultado Operacional (Antes de Gastos de Financiamento e Impostos)		5.273,24	2.159,75
Juros e Rendimentos Similares Obtidos	26		1,00
Juros e Gastos Similares Suportados	26	-35,09	-647,37
Resultado Antes de Impostos		5.238,15	1.513,38
Imposto Sobre Rendimento do Período		-225,72	-178,58
Resultado Líquido do Período		5.012,43	1.334,80

Areanatejo - Agencia Regional de Energia e Ambiente do Norte

Contribuinte: 505839067

DEMONSTRAÇÃO DOS RESULTADOS POR FUNÇÕES EM 31 de Dezembro de 2017

Unidade Monetária: EURO

RUBRICAS	NOTAS	31 dez 2017	31 dez 2016
Vendas e Serviços Prestados	22	51.555,38	104.794,54
Custo das Vendas e dos Serviços Prestados	22		
Resultado Bruto		51.555,38	104.794,54
Outros Rendimentos		199.605,08	124.670,67
Gastos de Distribuição			
Gastos Administrativos		-70.252,80	-39.331,96
Gastos de Investigação e Desenvolvimento			
Outros Gastos		-175.634,42	-187.973,50
Resultado Operacional (Antes de Gastos de Financiamento e Impostos)		5.273,24	2.159,75
Gastos de Financiamento (Líquidos)	26	-35,09	-646,37
Resultado Antes de Impostos		5.238,15	1.513,38
Imposto sobre o Rendimento do Período		-225,72	-178,58
Resultado Líquido do Período		5.012,43	1.334,80

Órgão de Gestão: _____

Contabilista Certificado n.º

2055

DEMONSTRAÇÃO DAS ALTERAÇÕES NO CAPITAL PRÓPRIO DO PERÍODO EM 31 de Dezembro de 2017

Moeda: EURO

DESCRICÃO	NOTAS	Capital Realizado	Ações (Quotas) Próprias	Outros Instrum. Capital Próprio	Prémios de Emissão	Reservas Legais	Outras Reservas	Resultados Transfidos	Ajustam Activos Financeiros	Exced. de Revaloriz.	Outras Variações Capital Próprio	Resultado Líquido do Período	Total do Capital Próprio
POSICÃO NO INÍCIO DO PERÍODO DE 2017								221.371,43			55.827,27	1.334,80	278.533,50
ALTERAÇÕES NO PERÍODO													
Primeira Adopção do SNC													
Alterações de Políticas Contabilísticas													
Diferenças de Conversão de Demonstrações Financeiras													
Realização do Exced. de Revalorização de Ativos Fixos								1.334,80			-6.141,14	-1.334,80	-6.141,14
Excedente de Revalorização de Ativos Fixos								1.334,80			-6.141,14	-1.334,80	-6.141,14
Ajustamentos por Impostos Diferidos												5.012,43	5.012,43
Outras Alterações do Capital Próprio								1.334,80			-6.141,14	3.677,63	-1.128,71
RESULTADO LÍQUIDO								1.334,80				-1.334,80	
RESULTADO INTEGRAL													
OPERAÇÕES COM DETENTORES DE CAPITAL NO PERÍODO													
Realizações de Capital													
Realizações de Prémio de Emissão													
Distribuições													
Entradas para cobertura de perdas													
Outras Operações								1.334,80				-1.334,80	
POSICÃO NO FIM DO PERÍODO DE 2017								224.041,03			49.686,13	3.677,63	277.404,79

Órgão de Gestão: _____

Contabilista Certificado n.º 20285



DEMONSTRAÇÃO DE FLUXOS DE CAIXA - PERÍODO FINDO EM 31 de Dezembro de 2017

Moeda: EURO

RUBRICAS	NOTAS	2017	2016
Fluxos de caixa das atividades operacionais			
Recebimentos de clientes	5	271.814,00	245.306,86
Pagamentos a fornecedores	24	-46.095,48	-50.151,22
Pagamentos ao pessoal	28	-112.744,66	-127.675,28
Caixa gerada pelas operações		112.973,86	67.480,36
Pagamento/recebimento do imposto sobre o rendimento		-843,18	-344,56
Outros recebimentos/pagamentos		-71.187,44	36.518,20
Fluxos de caixa das atividades operacionais (1)		40.943,24	103.654,00
Fluxos de caixa das atividades de investimento			
Pagamentos respeitantes a:			
Ativos fixos tangíveis	9	-158.395,56	-4.133,02
Ativos intangíveis	8		
Investimentos financeiros			
Outros ativos			
Recebimentos provenientes de:			
Ativos fixos tangíveis	9	68.457,62	
Ativos intangíveis	8		
Investimentos financeiros			
Outros ativos			1.444,21
Subsídios ao investimento			
Juros e rendimentos similares	26		
Dividendos			
Fluxos de caixa das atividades de investimento (2)		-89.937,94	-2.688,81
Fluxos de caixa das atividades de financiamento			
Recebimentos provenientes de:			
Financiamentos obtidos	26	597,60	14.104,07
Realizações de capital e de outros instrumentos de capital próprio			
Cobertura de prejuízos		1.334,80	
Doações			
Outras operações de Financiamento		2.390,07	1,00
Pagamentos respeitantes a:			
Financiamentos obtidos	26	-30.082,00	-14.532,00
Juros e gastos similares	26	-35,09	-563,25
Dividendos			
Reduções de capital e de outros instrumentos de capital próprio			
Outras operações de financiamento			-2.712,60
Fluxos de caixa das atividades de financiamento (3)		-25.794,62	-3.702,78
Variação de caixa e seus equivalentes (1+2+3)		-74.789,32	97.262,41
Efeito das diferenças de câmbio			
Caixa e seus equivalentes no início do período		113.393,64	16.131,23
Caixa e seus equivalentes no fim do período		38.604,32	113.393,64

Órgão de Gestão: _____

Contabilista Certificado n.º

20205




DEMONSTRAÇÃO DAS ALTERAÇÕES NO CAPITAL PRÓPRIO DO PERÍODO EM 31 de Dezembro de 2016

Moeda: EURO

DESCRICÃO	NOTAS	Capital Realizado	Ações (Quotas) Próprias	Outros Instrum. Capital Próprio	Prémios de Emissão	Reservas Legais	Outras Reservas	Resultados Transitados	Ajustam Activos Financeiros	Exced. de Revaloriz.	Outras Variações Capital Próprio	Resultado Líquido do Período	Total do Capital Próprio
POSICÃO NO INÍCIO DO PERÍODO DE 2016								215.819,58			113.031,66	5.551,85	334.403,09
ALTERAÇÕES NO PERÍODO													
Primeira Adopção do SNC													
Alterações de Políticas Contabilísticas													
Diferenças de Conversão de Demonstrações Financeiras													
Realização do Exced. de Revalorização de Ativos Fixos								5.551,85			-57.204,39	-5.551,85	-57.204,39
Excedente de Revalorização de Ativos Fixos								5.551,85			-57.204,39	-5.551,85	-57.204,39
Ajustamentos por Impostos Diferidos												1.334,80	1.334,80
Outras Alterações do Capital Próprio								5.551,85			-57.204,39	-4.217,05	-55.869,59
RESULTADO LÍQUIDO													
RESULTADO INTEGRAL													
OPERAÇÕES COM DETENTORES DE CAPITAL NO PERÍODO													
Realizações de Capital													
Realizações de Prémio de Emissão													
Distribuições													
Entradas para cobertura de perdas													
Outras Operações													
POSICÃO NO FIM DO PERÍODO DE 2016								221.371,43			55.827,27	1.334,80	278.533,50

Órgão de Gestão: _____

Contabilista Certificado n.º 7087



Período: 2017010

Até: 2017121

Conta:

Até: 899999

Conta	Designação	Movimento do Mês		Movimento Acumulado		Saldo
		Débito	Crédito	Débito	Crédito	
1	MEIOS FINANCEIROS LÍQUIDOS	20,960.27	26,406.46	426,228.15	381,623.83	44,604.32
11	Caixa	1,000.00	864.58	20,224.96	19,767.75	457.21
111	Caixa A	1,000.00	864.58	20,224.96	19,767.75	457.21
12	Depósitos À Ordem	19,960.27	25,541.88	400,003.19	361,856.08	38,147.11
1201	Novo Banco	19,960.27	25,541.88	400,003.19	361,856.08	38,147.11
14	Instrumentos financeiros			6,000.00		6,000.00
142	Instrumentos financeiros detidos para neq			6,000.00		6,000.00
14212	Títulos de Participação			6,000.00		6,000.00
142121	Intituto Português de Energia Solar			6,000.00		6,000.00
2	CONTAS A RECEBER E A PAGAR	58,241.92	68,296.38	873,741.45	848,721.40	25,020.05
21	Clientes	22,620.21	19,608.14	368,090.35	275,996.73	92,093.62
211	Clientes c/c	22,620.21	19,608.14	368,090.35	275,996.73	92,093.62
2111	Clientes gerais	22,620.21	19,608.14	368,090.35	275,996.73	92,093.62
21111	Clientes C/C - Nacionais	22,620.21	19,608.14	368,090.35	275,996.73	92,093.62
21111001	EDP - Distribuição Energia, S.A.			3,926.40	3,926.40	
21111002	Município de Portalegre		3,326.55	28,487.72	10,622.68	17,865.04
21111003	Município de Sousel	1,639.98		26,079.77	20,614.98	5,464.79
21111004	Município de Nisa	327.20	327.20	3,926.40	3,272.00	654.40
21111005	Município de Monforte			30,677.21	12,758.96	17,918.25
21111006	Município de Marvão	615.00	307.50	24,236.85	23,929.35	307.50
21111007	Município de Gavião	7,938.59		20,557.24	12,618.65	7,938.59
21111008	Município de Fronteira	327.20	327.20	10,998.90	10,998.90	
21111009	Município de Elvas	654.40		19,825.90	17,862.70	1,963.20
21111010	Município do Crato	1,099.98	549.99	16,514.11	11,250.97	5,263.14
21111012	Município de Castelo de Vide			19,035.69	19,035.69	
21111013	Município de Avis		12,090.70	16,017.10	16,017.10	
21111014	Município de Arronches			21,120.54	21,120.54	
21111015	Município de Alter do Chão			21,316.32	21,316.32	
21111018	Município de Ponte de Sor		981.60	32,151.29	29,939.69	2,211.60
21111019	Município de Campo Maior	246.00		22,858.45	22,366.45	492.00
21111024	VALNOR, S.A.	7,343.10	1,574.40	14,796.90	2,558.40	12,238.50
21111031	Bombeiros Voluntários de Monforte			200.00		200.00
21111033	Bombeiros Voluntários de Elvas			738.00		738.00
21111042	dannys Adega bar			200.00		200.00
21111100	Energicambra			633.45		633.45
21111171	Politecnico de Portalegre			2,460.00	2,460.00	
21111176	ENA - Agência de Energia e Ambiente da Arr			20,668.50	9,151.10	11,517.40
21111178	S. Energia - Agência Regional de Energia	1,690.76		2,521.01	830.25	1,690.76
21111183	RNAE-Ass. agencia energia			1,230.00	1,230.00	
21111186	Junta Freguesia de Santo Amaro			922.50		922.50
21111190	União das Freguesias de Crato e Mártires, Flc			2,767.50		2,767.50
21111191	Agrupamento de Escolas de Sousel	246.00	123.00	1,476.00	1,230.00	246.00
21111193	ENERAREA - Agência Regional de Energia e			516.60	516.60	

Balancete de Contabilidade de 2017 Dezembro - Normal

Moeda: EURO

Período: 2017010

Até: 2017121

Conta:

Até: 899999

Conta	Designação	Movimento do Mês		Movimento Acumulado		Saldo
		Débito	Crédito	Débito	Crédito	
21111194	Associação de Jovens «O LUPE»			246.00	246.00	
21111195	Cano Sport Clube			123.00		123.00
21111196	Grupo Musical e Artístico Casa Branca			123.00		123.00
21111197	Junta Freguesia de Sousel			123.00	123.00	
21111198	Junta Freguesia de Cano			123.00		123.00
21111199	Bohus Portugal	492.00		492.00		492.00
22	Fornecedores	4,346.65	3,899.78	43,993.64	49,255.94	-5,262.30
221	Fornecedores c/c	4,346.65	3,899.78	43,993.64	49,255.94	-5,262.30
2211	Fornecedores gerais	4,346.65	3,899.78	43,993.64	49,255.94	-5,262.30
22111	Fornecedores C/C - Nacionais	4,346.65	3,899.78	43,993.64	49,255.94	-5,262.30
22111008	João M.A.Rosa, Unp, Lda		73.41	653.25	802.43	-149.18
22111014	TMN/PT Empresas	207.70	207.70	794.60	794.60	
22111016	CIMAA-Comunidade intermunicipal Alto Ale	492.00	492.00	6,150.00	6,642.00	-492.00
22111017	Contawatt, Lda	3,185.70	2,607.60	3,616.20	8,179.50	-4,563.30
22111018	RNAE- Ass.Agências de Energia e Ambiente			220.00	220.00	
22111020	Jet Cooler, S.A.		57.82	104.94	162.76	-57.82
22111033	ExtinPovoa			22.14	22.14	
22111035	APEA Ass Portuguesa de Engenharia do Am			150.00	150.00	
22111037	Eduardo M. D. Gomes			84.85	84.85	
22111039	Isabel Paiva, Miguel Galvão & Associados, SF			3,874.50	3,874.50	
22111062	Gilberto Carlos Magro Ribeirinho			571.64	571.64	
22111065	Fortisgraf	153.75	153.75	578.10	578.10	
22111077	JVCS-Contabilidade Consultoria, Ida	307.50	307.50	3,690.00	3,690.00	
22111081	Viagens Abreu			3,276.14	3,276.14	
22111083	Viva mais, S.A.			362.65	362.65	
22111087	PROTERMEL			984.00	984.00	
22111102	Logitravel			157.00	157.00	
22111120	Tanqueluz			1,471.76	1,471.76	
22111121	PT Empresas			473.12	473.12	
22111122	Unik Dsign			282.90	282.90	
22111124	Confiplano			16,359.00	16,359.00	
22111125	iXUS			116.85	116.85	
23	Pessoal	5,593.56	5,593.56	79,860.66	79,860.66	
231	Remunerações a pagar	5,593.56	5,593.56	79,860.66	79,860.66	
2312	Ao pessoal	5,593.56	5,593.56	79,860.66	79,860.66	
23121	Remunerações Pagar Pessoal Produção	5,593.56	5,593.56	79,860.66	79,860.66	
24	Estado E Outros Entes Públicos	16,545.58	17,736.06	84,950.21	93,399.50	-8,449.29
2411	Imposto Corrente			843.18	843.18	
24116	Imposto a Pagar			843.18	843.18	
2413	Imp. Sobre o Ren.- Imposto Estimado			178.58	178.58	
242	Retenção de impostos sobre rendimentos	1,679.00	1,059.00	12,983.94	14,042.84	-1,058.90
2421	Retençã.o.s/Rend.- Trabalho Dependente	1,679.00	1,059.00	12,968.72	14,027.62	-1,058.90
2428	IRS- Sobretaxa extraordinária			15.22	15.22	

Período: 2017010

Até: 2017121

Conta:

Até: 899999

Conta	Designação	Movimento do Mês		Movimento Acumulado		Saldo
		Débito	Crédito	Débito	Crédito	
243	Imposto sobre o valor acrescentado (IVA)	11,113.48	14,476.58	41,826.19	47,016.08	-5,189.89
2432	IVA - Dedutível	57.50	538.20	2,461.82	2,461.82	
24322	IVA Dedutível - Imobilizado			1,119.41	1,119.41	
243221	IVA Dedutível - Imobilizado - Aquisição n			1,119.41	1,119.41	
2432211	IVA Dedutível - Imobilizado - Aquisição n			1,119.41	1,119.41	
24322113	IVA Dedutível - Imobilizado - MN - Continen			1,119.41	1,119.41	
24323	IVA Dedutível - Outros Bens e Serviços	57.50	538.20	1,342.41	1,342.41	
243231	IVA Dedutível - Out. Bens e Serv. - Aquisiç	57.50	538.20	1,342.41	1,342.41	
2432311	IVA Dedutível - Out. Bens e Serv. - Aquisiç	57.50	538.20	1,342.41	1,342.41	
24323113	IVA Dedutível - Out. Bens e Serv. - MN - Con	57.50	538.20	1,342.41	1,342.41	
2433	IVA - Liquidado	5,866.09	3,420.60	13,138.08	13,138.08	
24331	IVA Liquidado - Operações Gerais	5,866.09	3,420.60	13,138.08	13,138.08	
243311	IVA Liquidado - Operações Gerais - Trans.	5,866.09	3,420.60	13,138.08	13,138.08	
2433112	IVA Liquidado - Op. Gerais - Trans. Intern	316.16	316.16	1,435.57	1,435.57	
243311213	IVA Liquidado - Op. Gerais - Trans. Internas -	316.16	316.16	1,435.57	1,435.57	
2433113	IVA Liquidado - Op. Gerais - Trans. Intern	5,549.93	3,104.44	11,702.51	11,702.51	
243311313	IVA Liquidado - Op. Gerais - Trans. Internas -	5,549.93	3,104.44	11,702.51	11,702.51	
2434	IVA - Regularizações		138.00	161.00	161.00	
24341	IVA Regulariz. - Mensais (ou Trim) Fav.da		138.00	161.00	161.00	
243411	IVA Regulariz. - Mensais (ou Trim) Fav.da		138.00	161.00	161.00	
2434111	IVA Regulariz. - Mensais (ou Trim) Fav.da		138.00	161.00	161.00	
24341111	IVA Regulariz. - Mensais (ou Trim) Fav.da		138.00	161.00	161.00	
243411112	IVA Regulariz. - Fav.da Emp.- Existências -		138.00	161.00	161.00	
2434111123	IVA Reg. - Fav.da Emp.- Exist. - Territ. Nacion		138.00	161.00	161.00	
2435	IVA - Apuramento	5,189.89	5,189.89	10,515.26	10,515.26	
24351	IVA Apuramento - Resultante do Apurament	5,189.89	5,189.89	10,515.26	10,515.26	
2436	IVA - A pagar		5,189.89	15,550.03	20,739.92	-5,189.89
24361	IVA A Pagar - Resultante do Apuramento No		5,189.89	15,550.03	20,739.92	-5,189.89
245	Contribuições para a Segurança Social	3,753.10	2,200.48	29,118.32	31,318.82	-2,200.50
2451	Cont. p/ Seg.Soc. - Taxa Única	3,753.10	2,200.48	29,118.32	31,318.82	-2,200.50
25	Financiamentos obtidos			30,082.00	30,082.00	
251	Instituições de crédito e sociedades financ			30,082.00	30,082.00	
2511	Empréstimos bancários			30,082.00	30,082.00	
25111	Emp.Bancários - Novo Banco			30,082.00	30,082.00	
251111	NB- Conta Corrente			30,082.00	30,082.00	
27	Outras contas a receber e a pagar	9,135.92	18,202.88	264,528.51	287,247.76	-22,719.25
271	Fornecedores de investimentos	9,135.92	9,135.92	92,008.96	92,008.96	
2711	Fornecedores de investimentos - contas g	9,135.92	9,135.92	92,008.96	92,008.96	
2711018	CLLagarto			16,621.85	16,621.85	
2711020	COMPTA Emerging Business	9,135.92	9,135.92	51,516.50	51,516.50	
2711021	RNAE			5,986.41	5,986.41	
2711022	Almério & Filhos, Lda			17,884.20	17,884.20	
272	Devedores e credores por acréscimos		9,066.96	172,519.55	129,827.50	42,692.05

Período: 2017010

Até: 2017121

Conta:

Até: 899999

Conta	Designação	Movimento do Mês		Movimento Acumulado		Saldo
		Débito	Crédito	Débito	Crédito	
2721	Devedores por acréscimos de rendimento:		9,066.96	110,450.81	18,169.16	92,281.65
27219	Outros Acréscimos de Proveitos		9,066.96	110,450.81	18,169.16	92,281.65
272191	Projetos 2014 co-financiados		9,066.96	18,169.16	18,169.16	
2721910	Outros Devedores por Acrecimento Rendim		9,066.96	9,066.96	9,066.96	
27219109	Quotizações e participações		9,066.96	9,066.96	9,066.96	
2721915	Aquaparth			9,102.20	9,102.20	
272195	Projetos Iniciados 2016			92,281.65		92,281.65
2721951	Interreg med			92,281.65		92,281.65
27219511	Edufootprint(738)			19,377.33		19,377.33
27219512	Enerj (146)			52,679.03		52,679.03
27219513	Stepping (697)			20,225.29		20,225.29
2722	Credores por acréscimos de gastos			62,068.74	111,658.34	-49,589.60
27222	Acréc. de Custos - Remuneração A Liquidar				9,239.60	-9,239.60
27229	Acréc. de Custos - Outros Acréscimos de			62,068.74	102,418.74	-40,350.00
272291	Reembolsos a Inalentejo			21,156.24	21,156.24	
272292	Comparticipações a Municípios			40,912.50	81,262.50	-40,350.00
2722921	Reembolsos MED			40,912.50	81,262.50	-40,350.00
278	Outros devedores e credores				65,411.30	-65,411.30
2782	Outros Devedores e Credores				65,411.30	-65,411.30
27822	Adiantamento Participações ao Inves				65,411.30	-65,411.30
278221	Município Monforte				2,975.00	-2,975.00
2782210	Município Campo Maior				3,863.63	-3,863.63
2782211	Município sousel				3,863.63	-3,863.63
2782212	Município Avis				6,838.63	-6,838.63
278222	Município Crato				2,975.00	-2,975.00
278223	Município Arronches				6,838.63	-6,838.63
278224	Município Marvão				6,838.63	-6,838.63
278225	Município Ponte de Sor				6,838.63	-6,838.63
278226	Município Gavião				3,863.63	-3,863.63
278227	Município Alter Chão				6,838.63	-6,838.63
278228	Município Elvas				6,838.63	-6,838.63
278229	Município Castelo Vide				6,838.63	-6,838.63
28	Diferimentos		3,255.96	2,236.08	32,878.81	-30,642.73
281	Gastos a reconhecer		1,646.05	2,236.08	1,646.05	590.03
2811	Seguros		1,646.05	2,236.08	1,646.05	590.03
282	Rendimentos a Reconhecer		1,609.91		31,232.76	-31,232.76
2829	Outros Rendimentos a reconhecer		1,609.91		31,232.76	-31,232.76
28291	Subsídios a reconhecer de programas Con		1,609.91		31,232.76	-31,232.76
282917	Proj. EduFootprint				9,927.40	-9,927.40
282918	Proj. Stepping				11,645.90	-11,645.90
282919	Proj. Enerj		1,609.91		9,659.46	-9,659.46
4	INVESTIMENTOS	9,135.92	37,870.69	548,615.72	340,609.58	208,006.14
43	Activos fixos tangíveis	9,135.92	37,870.69	548,615.72	340,609.58	208,006.14

Período: 2017010

Até: 2017121

Conta:

Até: 899999

Conta	Designação	Movimento do Mês		Movimento Acumulado		Saldo
		Débito	Crédito	Débito	Crédito	
433	Equipamento básico	9,135.92		500,609.54	4,867.00	495,742.54
4331	Eq.Básico- Aq. no Merc. Nacional	9,135.92		500,609.54	4,867.00	495,742.54
43311	Imob.Corp. - E.B.- MN - Com IVA Dedutível			35,832.83		35,832.83
43312	Imob.Corp. - E.B. - MN - Com Iva não Dedutível			215,653.41		215,653.41
43313	Imob.Corp. - E.B.- MN - Outras (REI/REPR)			2,643.07		2,643.07
43314	Imob.Corp. - E.B. - MN - Com Iva não Dedutível	9,135.92		246,480.23	4,867.00	241,613.23
433141	Equipamentos em edifícios alheios	9,135.92		237,937.88	4,867.00	233,070.88
4331411	Janelas eficientes			12,902.70		12,902.70
4331412	Sistemas de iluminação eficiente			65,835.28		65,835.28
4331413	Baterias de condensadores			5,227.50		5,227.50
4331414	Armários de regulação fluxo luminoso			46,683.52	4,867.00	41,816.52
4331415	Equip.Medição potencial solar			41,849.96		41,849.96
4331416	Bombas circuladoras			4,580.57		4,580.57
4331418	Equip. Moni. de cons. de Energia	9,135.92		51,516.50		51,516.50
4331419	Caldeiras Aq. Central			9,341.85		9,341.85
4331420	Estufas de ar			8,542.35		8,542.35
434	Equipamento de transporte			37,410.21		37,410.21
4341	Equip. Transp. - Aquisição no Território Nacional			37,410.21		37,410.21
43412	Aq.Territ.Nac. - Com IVA Não Dedutível			37,410.21		37,410.21
434121	Imob.Corp. - Equip. Transporte Aq.Territ.Nac			13,051.78		13,051.78
434123	Imob.Corp. - Equip. Transporte Aq.Territ.Nac			24,358.43		24,358.43
435	Equipamento administrativo			10,553.07		10,553.07
4351	Equipamento Adm.- Aquisições no Mercado			10,553.07		10,553.07
43512	Imob.Corp. - Eq. Administrativo - Aq. no Mercado			7,076.61		7,076.61
43513	Imob.Corp. - Eq. Administrativo - Aq. no Mercado			3,446.47		3,446.47
43515	Imob.Corp. - Eq. Administrativo - Isentas			29.99		29.99
437	Outros activos fixos tangíveis			42.90		42.90
4371	Outras Imob. Corpór.- Aq. no Mercado Nacional			42.90		42.90
43712	Out.Imob. Corp. - MN- Com Iva Não Dedutível			13.00		13.00
43713	Out.Imob. Corp. - MN - Outras (REI/REPR)			29.90		29.90
438	Depreciações acumuladas		37,870.69		335,742.58	-335,742.58
4383	Equipamento Básico		37,480.49		288,850.26	-288,850.26
4384	Equipamento de transporte				37,410.21	-37,410.21
4385	Equipamento Administrativo		390.20		9,482.11	-9,482.11
5	CAPITAL, RESERVAS E RESULTADOS TRANSFERIDOS	20,074.41		59,748.39	332,140.75	-272,392.36
56	Resultados transitados				222,706.23	-222,706.23
561	Resultados Transitados				222,706.23	-222,706.23
5611	Exercícios anteriores				222,706.23	-222,706.23
59	Outras Variações no Capital Próprio	20,074.41		59,748.39	109,434.52	-49,686.13
5931	Subsídios ao investimento	20,074.41		20,074.41	107,044.45	-86,970.04
59312	Projeto smartmed	5,118.93		5,118.93	35,832.53	-30,713.60
59313	Projeto Green Partner Ships	4,237.04		4,237.04	29,659.27	-25,422.23
59314	Projeto DNI	3,696.13		3,696.13	25,872.94	-22,176.81

Período: 2017010

Até: 2017121

Conta:

Até: 899999

Conta	Designação	Movimento do Mês		Movimento Acumulado		Saldo
		Débito	Crédito	Débito	Crédito	
59315	Projeto Promoener	4,136.51		4,136.51	4,136.51	
59316	Proj.EduFootprint	2,885.80		2,885.80	4,725.00	-1,839.20
593161	Comparticipação Municípios	1,181.25		1,181.25	4,725.00	-3,543.75
593162	Compart-Interreg Med	1,704.55		1,704.55		1,704.55
59317	Proj. Stepping				6,818.20	-6,818.20
593171	Comparticipação Municípios				6,818.20	-6,818.20
5991	Reversão Subs.imputados a.ant. e outras			39,673.98	2,390.07	37,283.91
6	GASTOS	63,378.73	1,201.48	263,971.42	18,049.11	245,922.31
62	Fornecimentos E Serviços Externos	5,562.89		70,252.80		70,252.80
622	Serviços especializados	2,890.81		43,830.33		43,830.33
6221	Trabalhos especializados	2,857.60		37,043.60		37,043.60
62211	Trab. Especializ. - Aq. no Mercado Nacion.	2,857.60		37,043.60		37,043.60
622111	Trab.Especializ - MN - Taxa Normal	250.00		2,050.00		2,050.00
622112	Trab.Especializ - MN - Com Iva Não Dedutível	2,607.60		34,993.60		34,993.60
6222	Publicidade e propaganda			317.34		317.34
62221	Public. e Propag.- Aq. no Território Nacio			92.25		92.25
622212	C/ Iva não dedutível			92.25		92.25
62222	Public. e Propag.- Aq. em Países Comunit			225.09		225.09
6222212	FSE - Publicidade e Propag.- .Aq.em Países C			225.09		225.09
6224	Honorários			4,981.50		4,981.50
62241	Honorários - Devidos a Resid.no Territóri			4,981.50		4,981.50
622412	FSE - Honorários - MN - Com Iva Não Dedut			4,981.50		4,981.50
6226	Conservação e reparação			1,443.61		1,443.61
62261	Conserv. e Reparação - Aq. no Mercado N			1,443.61		1,443.61
622611	A Residentes no Território Nacional			1,443.61		1,443.61
6226112	Com iva Não Dedutível			1,443.61		1,443.61
62261123	F.S.E. - Conservação e Reparação - MN - iva			1,443.61		1,443.61
6228	Outros	33.21		44.28		44.28
62283	Serv. Bancários - Isentos	33.21		44.28		44.28
623	Materiais	312.86		2,177.91		2,177.91
6231	Ferramentas e utensílios de desgaste rápi			40.76		40.76
62311	Ferra. e Utens. de Desg. Rap. - Aq. no Mer			40.76		40.76
623112	FSE - Ferram.Utens. - MN - Com Iva Não Dec			40.76		40.76
6233	Material de escritório	175.40		462.55		462.55
62331	Material de Escritório - Aq. no Mercado N	175.40		462.55		462.55
623311	FSE - Mat.Escritorio - MN - Com IVA Dedutív			3.00		3.00
623312	FSE - Mat.Escritorio - MN - Com Iva Não Dec	175.40		459.55		459.55
6234	Artigos para oferta	137.46		1,674.60		1,674.60
62341	Artigos para Oferta - Aq. no Mercado Nac	137.46		1,674.60		1,674.60
623411	FSE - Art. p.Oferta - MN - Com IVA Dedutível			1,196.55		1,196.55
623412	FSE - Art. p.Oferta - MN - Com IVA Não Ded	137.46		478.05		478.05
624	Energia e fluidos	258.74		3,853.80		3,853.80
6242	Combustíveis	258.74		3,723.48		3,723.48

Período: 2017010

Até: 2017121

Conta:

Até: 899999

Conta	Designação	Movimento do Mês		Movimento Acumulado		Saldo
		Débito	Crédito	Débito	Crédito	
62421	Combustíveis - Aquisições no Mercado Na	258.74		3,723.48		3,723.48
624212	FSE - Aq. Merc. Nac. - Gasolina-Sujeita a Trib	258.74		3,723.48		3,723.48
6243	Água			130.32		130.32
62432	C/ Iva não dedutível			130.32		130.32
625	Deslocações, estadas e transportes	504.55		7,747.82		7,747.82
6251	Deslocações e estadas	504.55		7,747.82		7,747.82
62512	F.S.E.- Deslocações e Estadas - Com Iva Não	504.55		6,060.59		6,060.59
62514	F.S.E.- Deslocações e Estadas - Outras			1,687.23		1,687.23
626	Serviços diversos	1,595.93		12,642.94		12,642.94
6261	Rendas e alugueres	565.41		7,843.38		7,843.38
62611	Rendas e Alugueres - Com IVA Dedutível	565.41		3,245.72		3,245.72
626111	FSE - Rendas e Alugueres - Com IVA Dedutív	565.41		3,245.72		3,245.72
62612	Rendas e Alugueres - Com IVA Não Dedut			1,891.66		1,891.66
626122	FSE - Rendas e Alugueres - Outras C/IVA Não			1,891.66		1,891.66
62613	Rendas e Alugueres - Outras			2,706.00		2,706.00
626132	FSE - Rendas e Alugueres - Outras Isentas			2,706.00		2,706.00
6262	Comunicação	207.70		2,817.21		2,817.21
62622	FSE - Comunicação - Com Iva Não Dedutível	207.70		1,327.54		1,327.54
62623	FSE - Comunicação - Comunicação - Isentas			1,489.67		1,489.67
6263	Seguros	822.82		1,943.80		1,943.80
62636	FSE - Seguros - Viaturas	594.23		790.91		790.91
62638	FSE - Seguros - Outros Seguros	228.59		1,152.89		1,152.89
6267	Limpeza, higiene e conforto			38.55		38.55
62671	Limp., Higiene e Conf.- Aq. no Território N			38.55		38.55
626712	F.S.E. - Limpeza, Higiene e Conforto - MN - C			38.55		38.55
63	Gastos com o pessoal	10,877.75	1,201.48	142,129.54	18,049.11	124,080.43
632	Remunerações do pessoal	8,580.93	1,201.48	120,934.73	18,049.08	102,885.65
6321	REMUNERAÇÕES PESSOAL PRODUÇÃO	8,580.93	1,201.48	120,934.73	18,049.08	102,885.65
63211	Salários	7,775.29	1,201.48	91,674.48	18,049.08	73,625.40
63212	Subsídio de Férias			7,568.74		7,568.74
63213	Subsídio de Natal			7,775.29		7,775.29
63214	Subsídio de Refeição	291.84		4,955.40		4,955.40
63215	Ajudas de Custo	313.80		6,760.82		6,760.82
63219	Outras	200.00		2,200.00		2,200.00
635	Encargos sobre remunerações	1,473.59		19,742.09		19,742.09
6352	Segurança Social - Pessoal Produção	1,473.59		19,742.09		19,742.09
636	Seguros de acidentes no trabalho e doenças	823.23		823.23		823.23
638	Outros gastos com o pessoal			629.49	0.03	629.46
6384	Medicina do trabalho			362.64	0.03	362.61
6385	Formaçãp			150.00		150.00
6386	Out. Custos C/Pessoal - Outros S/Incidência			116.85		116.85
64	Gastos de depreciação e de amortização	37,870.69		37,870.69		37,870.69
642	Activos fixos tangíveis	37,870.69		37,870.69		37,870.69

Balancete de Contabilidade de 2017 Dezembro - Normal

Moeda: EURO

Período: 2017010

Até: 2017121

Conta:

Até: 899999

Conta	Designação	Movimento do Mês		Movimento Acumulado		Saldo
		Débito	Crédito	Débito	Crédito	
6423	Equipamento básico.	37,480.49		37,480.49		37,480.49
6425	Equipamento administrativo.	390.20		390.20		390.20
68	Outros gastos e perdas	9,067.40		13,683.30		13,683.30
681	Impostos	0.44		164.89		164.89
6811	Impostos directos			156.11		156.11
68113	Impostos Directos - IUC			156.11		156.11
6812	Impostos indirectos	0.44		3.78		3.78
68123	Impostos Indirectos - Imposto de Selo Suq	0.44		3.78		3.78
68123120	Imp.de Selo Suport.- Out. Comissões e Serv.	0.44		3.78		3.78
6813	Taxas			5.00		5.00
688	Outros	9,066.96		13,518.41		13,518.41
6881	Correcções relativas a períodos anteriores	9,066.96		10,317.52		10,317.52
68813	Correcções Relativas A Exercícios Anterior	9,066.96		10,317.52		10,317.52
688131	Acertos saldo de projectos -não co-financiad	9,066.96		10,317.52		10,317.52
6883	Quotizações			1,800.00		1,800.00
6885	Insuficiência da estimativa para impostos			664.60		664.60
6888	Outros não especificados			736.29		736.29
68881	Multas fiscais.			516.29		516.29
68883	Outras penalidades.			220.00		220.00
69	Gastos e perdas de financiamento			35.09		35.09
691	Juros suportados			35.09		35.09
6911	Juros de financiamentos obtidos			35.09		35.09
7	RENDIMENTOS		38,016.24	6,559.28	257,719.74	-251,160.46
72	Prestações de serviços		14,872.22	700.00	52,255.38	-51,555.38
721	Serviços técnicos e projetos		14,872.22	700.00	52,255.38	-51,555.38
7211	Em Território Nacional		14,872.22	700.00	52,255.38	-51,555.38
72111	Em Território nacional		14,872.22	700.00	52,255.38	-51,555.38
721113	Prestação Serviços - MN - Taxa Normal		14,872.22	700.00	52,255.38	-51,555.38
75	Subsídios à exploração		352.13		89,234.18	-89,234.18
751	Subsídios do Estado e outros entes público				4,533.48	-4,533.48
7511	Municípios Associados				4,533.48	-4,533.48
75111	Co- Financiamento de Projectos				4,533.48	-4,533.48
752	De Outras Entidades		352.13		352.13	-352.13
7521	IEFP - Estágios e estímulo		352.13		352.13	-352.13
753	Programas Comunitários				84,348.57	-84,348.57
7534	Projecto Altercexa				1,749.81	-1,749.81
7538	Projecto Promoener				1,364.11	-1,364.11
7539	Projeto PesCOs				81,234.65	-81,234.65
75392	Cand. Interreg Med				81,234.65	-81,234.65
753921	Edufootprint				16,402.33	-16,402.33
753922	Enerj				48,939.03	-48,939.03
753923	Stepping				15,893.29	-15,893.29
78	Outros rendimentos e ganhos		22,791.89	992.28	111,363.18	-110,370.90

Período: 2017010

Até: 2017121

Conta:

Até: 899999

Conta	Designação	Movimento do Mês		Movimento Acumulado		Saldo
		Débito	Crédito	Débito	Crédito	
785	Rendimentos e ganhos em subsidiárias, as		2,717.48	981.60	91,135.28	-90,153.68
78581	Quotizações Associados		1,308.80	981.60	63,804.00	-62,822.40
78582	Comparticipações Projectos Compt.Nacional		1,408.68		27,331.28	-27,331.28
788	Outros rendimentos e ganhos . Outros não		20,074.41	10.68	20,227.90	-20,217.22
7881	Correcções relativas a períodos anteriores			10.68	153.49	-142.81
78813	Regularização de Diferimentos			10.68	153.49	-142.81
7883	Imputação de subsídios para investimento		20,074.41		20,074.41	-20,074.41
78835	Projetos Terminus 2015		17,188.61		17,188.61	-17,188.61
788351	Projeto DNI		3,696.13		3,696.13	-3,696.13
788352	Projeto Smartmed		5,118.93		5,118.93	-5,118.93
788353	Projeto Greenpartner		4,237.04		4,237.04	-4,237.04
788354	Projeto promoener		4,136.51		4,136.51	-4,136.51
78836	Outros Subsídios Investimento		2,885.80		2,885.80	-2,885.80
788361	Med- Edufootprint		1,181.25		1,181.25	-1,181.25
788362	Med- Stepping		1,704.55		1,704.55	-1,704.55
79	Rendimentos e ganhos de financiamento			4,867.00	4,867.00	
794	Prov. e Ganhos Extra.- Ganhos em Imobili			4,867.00	4,867.00	
7941	Alienação ativos fixos tangíveis			4,867.00	4,867.00	
8	RESULTADOS			1,334.80	1,334.80	
81	Resultado líquido do Período			1,334.80	1,334.80	
818	Resultado líquido			1,334.80	1,334.80	
	Totais:	171,791.25	171,791.25	2,180,199.21	2,180,199.21	0.00

Período: 2017010

Até: 2017123

Conta:

Até: 899999

Conta	Designação	Movimento do Mês		Movimento Acumulado		Saldo
		Débito	Crédito	Débito	Crédito	
1	MEIOS FINANCEIROS LÍQUIDOS			426,228.15	381,623.83	44,604.32
11	Caixa			20,224.96	19,767.75	457.21
111	Caixa A			20,224.96	19,767.75	457.21
12	Depósitos À Ordem			400,003.19	361,856.08	38,147.11
1201	Novo Banco			400,003.19	361,856.08	38,147.11
14	Instrumentos financeiros			6,000.00		6,000.00
142	Instrumentos financeiros detidos para neq			6,000.00		6,000.00
14212	Titulos de Participação			6,000.00		6,000.00
142121	Intituto Português de Energia Solar			6,000.00		6,000.00
2	CONTAS A RECEBER E A PAGAR			873,741.45	848,947.12	24,794.33
21	Clientes			368,090.35	275,996.73	92,093.62
211	Clientes c/c			368,090.35	275,996.73	92,093.62
2111	Clientes gerais			368,090.35	275,996.73	92,093.62
21111	Clientes C/C - Nacionais			368,090.35	275,996.73	92,093.62
21111001	EDP - Distribuição Energia, S.A.			3,926.40	3,926.40	
21111002	Município de Portalegre			28,487.72	10,622.68	17,865.04
21111003	Município de Sousel			26,079.77	20,614.98	5,464.79
21111004	Município de Nisa			3,926.40	3,272.00	654.40
21111005	Município de Monforte			30,677.21	12,758.96	17,918.25
21111006	Município de Marvão			24,236.85	23,929.35	307.50
21111007	Município de Gavião			20,557.24	12,618.65	7,938.59
21111008	Município de Fronteira			10,998.90	10,998.90	
21111009	Município de Elvas			19,825.90	17,862.70	1,963.20
21111010	Município do Crato			16,514.11	11,250.97	5,263.14
21111012	Município de Castelo de Vide			19,035.69	19,035.69	
21111013	Município de Avis			16,017.10	16,017.10	
21111014	Município de Arronches			21,120.54	21,120.54	
21111015	Município de Alter do Chão			21,316.32	21,316.32	
21111018	Município de Ponte de Sor			32,151.29	29,939.69	2,211.60
21111019	Município de Campo Maior			22,858.45	22,366.45	492.00
21111024	VALNOR, S.A.			14,796.90	2,558.40	12,238.50
21111031	Bombeiros Voluntários de Monforte			200.00		200.00
21111033	Bombeiros Voluntários de Elvas			738.00		738.00
21111042	dannys Adega bar			200.00		200.00
21111100	Energcambra			633.45		633.45
21111171	Politecnico de Portalegre			2,460.00	2,460.00	
21111176	ENA - Agência de Energia e Ambiente da Arr			20,668.50	9,151.10	11,517.40
21111178	S. Energia - Agência Regional de Energia			2,521.01	830.25	1,690.76
21111183	RNAE-Ass. agencia energia			1,230.00	1,230.00	
21111186	Junta Freguesia de Santo Amaro			922.50		922.50
21111190	União das Freguesias de Crato e Mártires, Flc			2,767.50		2,767.50
21111191	Agrupamento de Escolas de Sousel			1,476.00	1,230.00	246.00
21111193	ENERAREA - Agência Regional de Energia e			516.60	516.60	

Período: 2017010

Até: 2017123

Conta:

Até: 899999

Conta	Designação	Movimento do Mês		Movimento Acumulado		Saldo
		Débito	Crédito	Débito	Crédito	
21111194	Associação de Jovens «O LUPE»			246.00	246.00	
21111195	Cano Sport Clube			123.00		123.00
21111196	Grupo Musical e Artístico Casa Branca			123.00		123.00
21111197	Junta Freguesia de Sousel			123.00	123.00	
21111198	Junta Freguesia de Cano			123.00		123.00
21111199	Bohus Portugal			492.00		492.00
22	Fornecedores			43,993.64	49,255.94	-5,262.30
221	Fornecedores c/c			43,993.64	49,255.94	-5,262.30
2211	Fornecedores gerais			43,993.64	49,255.94	-5,262.30
22111	Fornecedores C/C - Nacionais			43,993.64	49,255.94	-5,262.30
22111008	João M.A.Rosa, Unp, Lda			653.25	802.43	-149.18
22111014	TMN/PT Empresas			794.60	794.60	
22111016	CIMAA-Comunidade intermunicipal Alto Ale			6,150.00	6,642.00	-492.00
22111017	Contawatt, Lda			3,616.20	8,179.50	-4,563.30
22111018	RNAE- Ass.Agências de Energia e Ambiente			220.00	220.00	
22111020	Jet Cooler, S.A.			104.94	162.76	-57.82
22111033	ExtinPovoa			22.14	22.14	
22111035	APEA Ass Portuguesa de Engenharia do Am			150.00	150.00	
22111037	Eduardo M. D. Gomes			84.85	84.85	
22111039	Isabel Paiva, Miguel Galvão & Associados, SF			3,874.50	3,874.50	
22111062	Gilberto Carlos Magro Ribeirinho			571.64	571.64	
22111065	Fortisgraf			578.10	578.10	
22111077	JVCS-Contabilidade Consultoria, Ida			3,690.00	3,690.00	
22111081	Viagens Abreu			3,276.14	3,276.14	
22111083	Viva mais, S.A.			362.65	362.65	
22111087	PROTERMEL			984.00	984.00	
22111102	Logitravel			157.00	157.00	
22111120	Tanqueluz			1,471.76	1,471.76	
22111121	PT Empresas			473.12	473.12	
22111122	Unik Dsign			282.90	282.90	
22111124	Confiplano			16,359.00	16,359.00	
22111125	iXUS			116.85	116.85	
23	Pessoal			79,860.66	79,860.66	
231	Remunerações a pagar			79,860.66	79,860.66	
2312	Ao pessoal			79,860.66	79,860.66	
23121	Remunerações Pagar Pessoal Produção			79,860.66	79,860.66	
24	Estado E Outros Entes Públicos			84,950.21	93,625.22	-8,675.01
2411	Imposto Corrente			843.18	843.18	
24116	Imposto a Pagar			843.18	843.18	
2413	Imp. Sobre o Ren.- Imposto Estimado			178.58	404.30	-225.72
242	Retenção de impostos sobre rendimentos			12,983.94	14,042.84	-1,058.90
2421	Retençã.o.s/Rend.- Trabalho Dependente			12,968.72	14,027.62	-1,058.90
2428	IRS- Sobretaxa extraordinária			15.22	15.22	

Período: 2017010

Até: 2017123

Conta:

Até: 899999

Conta	Designação	Movimento do Mês		Movimento Acumulado		Saldo
		Débito	Crédito	Débito	Crédito	
243	Imposto sobre o valor acrescentado (IVA)			41,826.19	47,016.08	-5,189.89
2432	IVA - Dedutível			2,461.82	2,461.82	
24322	IVA Dedutível - Imobilizado			1,119.41	1,119.41	
243221	IVA Dedutível - Imobilizado - Aquisição n			1,119.41	1,119.41	
2432211	IVA Dedutível - Imobilizado - Aquisição n			1,119.41	1,119.41	
24322113	IVA Dedutível - Imobilizado - MN - Continen			1,119.41	1,119.41	
24323	IVA Dedutível - Outros Bens e Serviços			1,342.41	1,342.41	
243231	IVA Dedutível - Out. Bens e Serv. - Aquisiç			1,342.41	1,342.41	
2432311	IVA Dedutível - Out. Bens e Serv. - Aquisiç			1,342.41	1,342.41	
24323113	IVA Dedutível - Out. Bens e Serv. - MN - Con			1,342.41	1,342.41	
2433	IVA - Liquidado			13,138.08	13,138.08	
24331	IVA Liquidado - Operações Gerais			13,138.08	13,138.08	
243311	IVA Liquidado - Operações Gerais - Trans.			13,138.08	13,138.08	
2433112	IVA Liquidado - Op. Gerais - Trans. Intern:			1,435.57	1,435.57	
243311213	IVA Liquidado - Op. Gerais - Trans. Internas -			1,435.57	1,435.57	
2433113	IVA Liquidado - Op. Gerais - Trans. Intern:			11,702.51	11,702.51	
243311313	IVA Liquidado - Op. Gerais - Trans. Internas -			11,702.51	11,702.51	
2434	IVA - Regularizações			161.00	161.00	
24341	IVA Regulariz. - Mensais (ou Trim) Fav.da			161.00	161.00	
243411	IVA Regulariz. - Mensais (ou Trim) Fav.da			161.00	161.00	
2434111	IVA Regulariz. - Mensais (ou Trim) Fav.da			161.00	161.00	
24341111	IVA Regulariz. - Mensais (ou Trim) Fav.da			161.00	161.00	
243411112	IVA Regulariz. - Fav.da Emp.- Existências -			161.00	161.00	
2434111123	IVA Reg. - Fav.da Emp.- Exist. - Territ. Nacion			161.00	161.00	
2435	IVA - Apuramento			10,515.26	10,515.26	
24351	IVA Apuramento - Resultante do Apurament			10,515.26	10,515.26	
2436	IVA - A pagar			15,550.03	20,739.92	-5,189.89
24361	IVA A Pagar - Resultante do Apuramento No			15,550.03	20,739.92	-5,189.89
245	Contribuições para a Segurança Social			29,118.32	31,318.82	-2,200.50
2451	Cont. p/ Seg.Soc. - Taxa Única			29,118.32	31,318.82	-2,200.50
25	Financiamentos obtidos			30,082.00	30,082.00	
251	Instituições de crédito e sociedades financ			30,082.00	30,082.00	
2511	Empréstimos bancários			30,082.00	30,082.00	
25111	Emp.Bancários - Novo Banco			30,082.00	30,082.00	
251111	NB- Conta Corrente			30,082.00	30,082.00	
27	Outras contas a receber e a pagar			264,528.51	287,247.76	-22,719.25
271	Fornecedores de investimentos			92,008.96	92,008.96	
2711	Fornecedores de investimentos - contas g			92,008.96	92,008.96	
2711018	CCLagarto			16,621.85	16,621.85	
2711020	COMPTA Energing Business			51,516.50	51,516.50	
2711021	RNAE			5,986.41	5,986.41	
2711022	Almério & Filhos, Lda			17,884.20	17,884.20	
272	Devedores e credores por acréscimos			172,519.55	129,827.50	42,692.05

Período: 2017010

Até: 2017123

Conta:

Até: 899999

Conta	Designação	Movimento do Mês		Movimento Acumulado		Saldo
		Débito	Crédito	Débito	Crédito	
2721	Devedores por acréscimos de rendimento:			110,450.81	18,169.16	92,281.65
27219	Outros Acréscimos de Proveitos			110,450.81	18,169.16	92,281.65
272191	Projetos 2014 co-financiados			18,169.16	18,169.16	
2721910	Outros Devedores por Acrescimo Rendim			9,066.96	9,066.96	
27219109	Quotizações e participações			9,066.96	9,066.96	
2721915	Aquaparth			9,102.20	9,102.20	
272195	Projetos Iniciados 2016			92,281.65		92,281.65
2721951	Interreg med			92,281.65		92,281.65
27219511	Edufootprint(738)			19,377.33		19,377.33
27219512	Enerj (146)			52,679.03		52,679.03
27219513	Stepping (697)			20,225.29		20,225.29
2722	Credores por acréscimos de gastos			62,068.74	111,658.34	-49,589.60
27222	Acréc. de Custos - Remuneração A Liquidar				9,239.60	-9,239.60
27229	Acréc. de Custos - Outros Acréscimos de			62,068.74	102,418.74	-40,350.00
272291	Reembolsos a Inalentejo			21,156.24	21,156.24	
272292	Comparticipações a Municípios			40,912.50	81,262.50	-40,350.00
2722921	Reembolsos MED			40,912.50	81,262.50	-40,350.00
278	Outros devedores e credores				65,411.30	-65,411.30
2782	Outros Devedores e Credores				65,411.30	-65,411.30
27822	Adiantamento Participações ao Inves				65,411.30	-65,411.30
278221	Município Monforte				2,975.00	-2,975.00
2782210	Município Campo Maior				3,863.63	-3,863.63
2782211	Município sousel				3,863.63	-3,863.63
2782212	Município Avis				6,838.63	-6,838.63
278222	Município Crato				2,975.00	-2,975.00
278223	Município Arronches				6,838.63	-6,838.63
278224	Município Marvão				6,838.63	-6,838.63
278225	Município Ponte de Sor				6,838.63	-6,838.63
278226	Município Gavião				3,863.63	-3,863.63
278227	Município Alter Chão				6,838.63	-6,838.63
278228	Município Elvas				6,838.63	-6,838.63
278229	Município Castelo Vide				6,838.63	-6,838.63
28	Diferimentos			2,236.08	32,878.81	-30,642.73
281	Gastos a reconhecer			2,236.08	1,646.05	590.03
2811	Seguros			2,236.08	1,646.05	590.03
282	Rendimentos a Reconhecer				31,232.76	-31,232.76
2829	Outros Rendimentos a reconhecer				31,232.76	-31,232.76
28291	Subsídios a reconhecer de programas Con				31,232.76	-31,232.76
282917	Proj. EduFootprint				9,927.40	-9,927.40
282918	Proj. Stepping				11,645.90	-11,645.90
282919	Proj. Enerj				9,659.46	-9,659.46
4	INVESTIMENTOS			548,615.72	340,609.58	208,006.14
43	Activos fixos tangíveis			548,615.72	340,609.58	208,006.14

Período: 2017010

Até: 2017123

Conta:

Até: 899999

Conta	Designação	Movimento do Mês		Movimento Acumulado		Saldo
		Débito	Crédito	Débito	Crédito	
433	Equipamento básico			500,609.54	4,867.00	495,742.54
4331	Eq.Básico- Aq. no Merc. Nacional			500,609.54	4,867.00	495,742.54
43311	Imob.Corp. - E.B.- MN - Com IVA Dedutível			35,832.83		35,832.83
43312	Imob.Corp. - E.B. - MN - Com Iva não Dedutível			215,653.41		215,653.41
43313	Imob.Corp. - E.B.- MN - Outras (REI/REPR)			2,643.07		2,643.07
43314	Imob.Corp. - E.B. - MN - Com Iva não Dedutível			246,480.23	4,867.00	241,613.23
433141	Equipamentos em edifícios alheios			237,937.88	4,867.00	233,070.88
4331411	Janelas eficientes			12,902.70		12,902.70
4331412	Sistemas de iluminação eficiente			65,835.28		65,835.28
4331413	Baterias de condensadores			5,227.50		5,227.50
4331414	Armários de regulação fluxo luminoso			46,683.52	4,867.00	41,816.52
4331415	Equip.Medição potencial solar			41,849.96		41,849.96
4331416	Bombas circuladoras			4,580.57		4,580.57
4331418	Equip. Moni. de cons. de Energia			51,516.50		51,516.50
4331419	Caldeiras Aq. Central			9,341.85		9,341.85
4331420	Estufas de ar			8,542.35		8,542.35
434	Equipamento de transporte			37,410.21		37,410.21
4341	Equip. Transp. - Aquisição no Território Nac.			37,410.21		37,410.21
43412	Aq.Territ.Nac. - Com IVA Não Dedutível			37,410.21		37,410.21
434121	Imob.Corp. - Equip. Transporte Aq.Territ.Nac			13,051.78		13,051.78
434123	Imob.Corp. - Equip. Transporte Aq.Territ.Nac			24,358.43		24,358.43
435	Equipamento administrativo			10,553.07		10,553.07
4351	Equipamento Adm.- Aquisições no Mercado			10,553.07		10,553.07
43512	Imob.Corp. - Eq. Administrativo - Aq. no Merc			7,076.61		7,076.61
43513	Imob.Corp. - Eq. Administrativo - Aq. no Merc			3,446.47		3,446.47
43515	Imob.Corp. - Eq. Administrativo - Isentas			29.99		29.99
437	Outros activos fixos tangíveis			42.90		42.90
4371	Outras Imob. Corpór.- Aq. no Mercado Nacional			42.90		42.90
43712	Out.Imob. Corp. - MN- Com Iva Não Dedutível			13.00		13.00
43713	Out.Imob. Corp. - MN - Outras (REI/REPR)			29.90		29.90
438	Depreciações acumuladas				335,742.58	-335,742.58
4383	Equipamento Básico				288,850.26	-288,850.26
4384	Equipamento de transporte				37,410.21	-37,410.21
4385	Equipamento Administrativo				9,482.11	-9,482.11
5	CAPITAL, RESERVAS E RESULTADOS TRANSFERIDOS			59,748.39	332,140.75	-272,392.36
56	Resultados transitados				222,706.23	-222,706.23
561	Resultados Transitados				222,706.23	-222,706.23
5611	Exercícios anteriores				222,706.23	-222,706.23
59	Outras Variações no Capital Próprio			59,748.39	109,434.52	-49,686.13
5931	Subsídios ao investimento			20,074.41	107,044.45	-86,970.04
59312	Projeto smartmed			5,118.93	35,832.53	-30,713.60
59313	Projeto Green Partner Ships			4,237.04	29,659.27	-25,422.23
59314	Projeto DNI			3,696.13	25,872.94	-22,176.81

Período: 2017010

Até: 2017123

Conta:

Até: 899999

Conta	Designação	Movimento do Mês		Movimento Acumulado		Saldo
		Débito	Crédito	Débito	Crédito	
59315	Projeto Promoener			4,136.51	4,136.51	
59316	Proj.EduFootprint			2,885.80	4,725.00	-1,839.20
593161	Comparticipação Municípios			1,181.25	4,725.00	-3,543.75
593162	Compart-Interreg Med			1,704.55		1,704.55
59317	Proj. Stepping				6,818.20	-6,818.20
593171	Comparticipação Municípios				6,818.20	-6,818.20
5991	Reversão Subs.imputados a.ant. e outras			39,673.98	2,390.07	37,283.91
6	GASTOS		245,922.31	263,971.42	263,971.42	
62	Fornecimentos E Serviços Externos		70,252.80	70,252.80	70,252.80	
622	Serviços especializados		43,830.33	43,830.33	43,830.33	
6221	Trabalhos especializados		37,043.60	37,043.60	37,043.60	
62211	Trab. Especializ. - Aq. no Mercado Nacion.		37,043.60	37,043.60	37,043.60	
622111	Trab.Especializ - MN - Taxa Normal		2,050.00	2,050.00	2,050.00	
622112	Trab.Especializ - MN - Com Iva Não Dedutível		34,993.60	34,993.60	34,993.60	
6222	Publicidade e propaganda		317.34	317.34	317.34	
62221	Public. e Propag.- Aq. no Território Nacion.		92.25	92.25	92.25	
622212	C/ Iva não dedutível		92.25	92.25	92.25	
62222	Public. e Propag.- Aq. em Países Comunit.		225.09	225.09	225.09	
6222212	FSE - Publicidade e Propag.- .Aq.em Países C		225.09	225.09	225.09	
6224	Honorários		4,981.50	4,981.50	4,981.50	
62241	Honorários - Devidos a Resid.no Território		4,981.50	4,981.50	4,981.50	
622412	FSE - Honorários - MN - Com Iva Não Dedut		4,981.50	4,981.50	4,981.50	
6226	Conservação e reparação		1,443.61	1,443.61	1,443.61	
62261	Conserv. e Reparação - Aq. no Mercado N		1,443.61	1,443.61	1,443.61	
622611	A Residentes no Território Nacional		1,443.61	1,443.61	1,443.61	
6226112	Com Iva Não Dedutível		1,443.61	1,443.61	1,443.61	
62261123	F.S.E. - Conservação e Reparação - MN - Iva		1,443.61	1,443.61	1,443.61	
6228	Outros		44.28	44.28	44.28	
62283	Serv. Bancários - Isentos		44.28	44.28	44.28	
623	Materiais		2,177.91	2,177.91	2,177.91	
6231	Ferramentas e utensílios de desgaste rápido		40.76	40.76	40.76	
62311	Ferra. e Utens. de Desg. Rap. - Aq. no Mer		40.76	40.76	40.76	
623112	FSE - Ferram.Utens. - MN - Com Iva Não Dec		40.76	40.76	40.76	
6233	Material de escritório		462.55	462.55	462.55	
62331	Material de Escritório - Aq. no Mercado N		462.55	462.55	462.55	
623311	FSE - Mat.Escritorio - MN - Com IVA Dedutív		3.00	3.00	3.00	
623312	FSE - Mat.Escritorio - MN - Com Iva Não Dec		459.55	459.55	459.55	
6234	Artigos para oferta		1,674.60	1,674.60	1,674.60	
62341	Artigos para Oferta - Aq. no Mercado Nac		1,674.60	1,674.60	1,674.60	
623411	FSE - Art. p.Oferta - MN - Com IVA Dedutível		1,196.55	1,196.55	1,196.55	
623412	FSE - Art. p.Oferta - MN - Com IVA Não Ded		478.05	478.05	478.05	
624	Energia e fluidos		3,853.80	3,853.80	3,853.80	
6242	Combustíveis		3,723.48	3,723.48	3,723.48	

Período: 2017010

Até: 2017123

Conta:

Até: 899999

Conta	Designação	Movimento do Mês		Movimento Acumulado		Saldo
		Débito	Crédito	Débito	Crédito	
62421	Combustíveis - Aquisições no Mercado Na		3,723.48	3,723.48	3,723.48	
624212	FSE - Aq. Merc. Nac. - Gasolina-Sujeita a Trib		3,723.48	3,723.48	3,723.48	
6243	Água		130.32	130.32	130.32	
62432	C/ Iva não dedutível		130.32	130.32	130.32	
625	Deslocações, estadas e transportes		7,747.82	7,747.82	7,747.82	
6251	Deslocações e estadas		7,747.82	7,747.82	7,747.82	
62512	F.S.E.- Deslocações e Estadas - Com Iva Não		6,060.59	6,060.59	6,060.59	
62514	F.S.E.- Deslocações e Estadas - Outras		1,687.23	1,687.23	1,687.23	
626	Serviços diversos		12,642.94	12,642.94	12,642.94	
6261	Rendas e alugueres		7,843.38	7,843.38	7,843.38	
62611	Rendas e Alugueres - Com IVA Dedutível		3,245.72	3,245.72	3,245.72	
626111	FSE - Rendas e Alugueres - Com IVA Dedutív		3,245.72	3,245.72	3,245.72	
62612	Rendas e Alugueres - Com IVA Não Dedut		1,891.66	1,891.66	1,891.66	
626122	FSE - Rendas e Alugueres - Outras C/IVA Nã		1,891.66	1,891.66	1,891.66	
62613	Rendas e Alugueres - Outras		2,706.00	2,706.00	2,706.00	
626132	FSE - Rendas e Alugueres - Outras Isentas		2,706.00	2,706.00	2,706.00	
6262	Comunicação		2,817.21	2,817.21	2,817.21	
62622	FSE - Comunicação - Com Iva Não Dedutível		1,327.54	1,327.54	1,327.54	
62623	FSE - Comunicação - Comunicação - Isentas		1,489.67	1,489.67	1,489.67	
6263	Seguros		1,943.80	1,943.80	1,943.80	
62636	FSE - Seguros - Viaturas		790.91	790.91	790.91	
62638	FSE - Seguros - Outros Seguros		1,152.89	1,152.89	1,152.89	
6267	Limpeza, higiene e conforto		38.55	38.55	38.55	
62671	Limp., Higiene e Conf.- Aq. no Território P		38.55	38.55	38.55	
626712	F.S.E. - Limpeza, Higiene e Conforto - MN - C		38.55	38.55	38.55	
63	Gastos com o pessoal		124,080.43	142,129.54	142,129.54	
632	Remunerações do pessoal		102,885.65	120,934.73	120,934.73	
6321	REMUNERAÇÕES PESSOAL PRODUÇÃO		102,885.65	120,934.73	120,934.73	
63211	Salários		73,625.40	91,674.48	91,674.48	
63212	Subsídio de Férias		7,568.74	7,568.74	7,568.74	
63213	Subsídio de Natal		7,775.29	7,775.29	7,775.29	
63214	Subsídio de Refeição		4,955.40	4,955.40	4,955.40	
63215	Ajudas de Custo		6,760.82	6,760.82	6,760.82	
63219	Outras		2,200.00	2,200.00	2,200.00	
635	Encargos sobre remunerações		19,742.09	19,742.09	19,742.09	
6352	Segurança Social - Pessoal Produção		19,742.09	19,742.09	19,742.09	
636	Seguros de acidentes no trabalho e doenças		823.23	823.23	823.23	
638	Outros gastos com o pessoal		629.46	629.49	629.49	
6384	Medicina do trabalho		362.61	362.64	362.64	
6385	Formaçãp		150.00	150.00	150.00	
6386	Out. Custos C/Pessoal - Outros S/Incidência		116.85	116.85	116.85	
64	Gastos de depreciação e de amortização		37,870.69	37,870.69	37,870.69	
642	Activos fixos tangíveis		37,870.69	37,870.69	37,870.69	

Período: 2017010

Até: 2017123

Conta:

Até: 899999

Conta	Designação	Movimento do Mês		Movimento Acumulado		Saldo
		Débito	Crédito	Débito	Crédito	
6423	Equipamento básico.		37,480.49	37,480.49	37,480.49	
6425	Equipamento administrativo.		390.20	390.20	390.20	
68	Outros gastos e perdas		13,683.30	13,683.30	13,683.30	
681	Impostos		164.89	164.89	164.89	
6811	Impostos directos		156.11	156.11	156.11	
68113	Impostos Directos - IUC		156.11	156.11	156.11	
6812	Impostos indirectos		3.78	3.78	3.78	
68123	Impostos Indirectos - Imposto de Selo Su		3.78	3.78	3.78	
68123120	Imp.de Selo Suport.- Out. Comissões e Serv.		3.78	3.78	3.78	
6813	Taxas		5.00	5.00	5.00	
688	Outros		13,518.41	13,518.41	13,518.41	
6881	Correcções relativas a períodos anteriores		10,317.52	10,317.52	10,317.52	
68813	Correcções Relativas A Exercícios Anterior		10,317.52	10,317.52	10,317.52	
688131	Acertos saldo de projectos -não co-financiad		10,317.52	10,317.52	10,317.52	
6883	Quotizações		1,800.00	1,800.00	1,800.00	
6885	Insuficiência da estimativa para impostos		664.60	664.60	664.60	
6888	Outros não especificados		736.29	736.29	736.29	
68881	Multas fiscais.		516.29	516.29	516.29	
68883	Outras penalidades.		220.00	220.00	220.00	
69	Gastos e perdas de financiamento		35.09	35.09	35.09	
691	Juros suportados		35.09	35.09	35.09	
6911	Juros de financiamentos obtidos		35.09	35.09	35.09	
7	RENDIMENTOS	251,160.46		257,719.74	257,719.74	
72	Prestações de serviços	51,555.38		52,255.38	52,255.38	
721	Serviços técnicos e projetos	51,555.38		52,255.38	52,255.38	
7211	Em Território Nacional	51,555.38		52,255.38	52,255.38	
72111	Em Território nacional	51,555.38		52,255.38	52,255.38	
721113	Prestação Serviços - MN - Taxa Normal	51,555.38		52,255.38	52,255.38	
75	Subsídios à exploração	89,234.18		89,234.18	89,234.18	
751	Subsídios do Estado e outros entes públic	4,533.48		4,533.48	4,533.48	
7511	Municípios Associados	4,533.48		4,533.48	4,533.48	
75111	Co- Financiamento de Projectos	4,533.48		4,533.48	4,533.48	
752	De Outras Entidades	352.13		352.13	352.13	
7521	IEFP - Estágios e estímulo	352.13		352.13	352.13	
753	Programas Comunitários	84,348.57		84,348.57	84,348.57	
7534	Projecto Altercexa	1,749.81		1,749.81	1,749.81	
7538	Projecto Promoeener	1,364.11		1,364.11	1,364.11	
7539	Projeto PesCOs	81,234.65		81,234.65	81,234.65	
75392	Cand. Interreg Med	81,234.65		81,234.65	81,234.65	
753921	Edufootprint	16,402.33		16,402.33	16,402.33	
753922	Enerj	48,939.03		48,939.03	48,939.03	
753923	Stepping	15,893.29		15,893.29	15,893.29	
78	Outros rendimentos e ganhos	110,370.90		111,363.18	111,363.18	

Período: 2017010

Até: 2017123

Conta:

Até: 899999

Conta	Designação	Movimento do Mês		Movimento Acumulado		Saldo
		Débito	Crédito	Débito	Crédito	
785	Rendimentos e ganhos em subsidiárias, as	90,153.68		91,135.28	91,135.28	
78581	Quotizações Associados	62,822.40		63,804.00	63,804.00	
78582	Comparticipações Projectos Compt.Nacional	27,331.28		27,331.28	27,331.28	
788	Outros rendimentos e ganhos . Outros não	20,217.22		20,227.90	20,227.90	
7881	Correcções relativas a períodos anteriores	142.81		153.49	153.49	
78813	Regularização de Diferimentos	142.81		153.49	153.49	
7883	Imputação de subsídios para investimentc	20,074.41		20,074.41	20,074.41	
78835	Projetos Terminus 2015	17,188.61		17,188.61	17,188.61	
788351	Projeto DNI	3,696.13		3,696.13	3,696.13	
788352	Projeto Smartmed	5,118.93		5,118.93	5,118.93	
788353	Projeto Greenpartner	4,237.04		4,237.04	4,237.04	
788354	Projeto promoener	4,136.51		4,136.51	4,136.51	
78836	Outros Subsídios Investimento	2,885.80		2,885.80	2,885.80	
788361	Med- Edufootprint	1,181.25		1,181.25	1,181.25	
788362	Med- Stepping	1,704.55		1,704.55	1,704.55	
79	Rendimentos e ganhos de financiamento			4,867.00	4,867.00	
794	Prov. e Ganhos Extra.- Ganhos em Imobili:			4,867.00	4,867.00	
7941	Alienação ativos fixos tangíveis			4,867.00	4,867.00	
8	RESULTADOS	251,386.18	256,624.33	252,946.70	257,959.13	-5,012.43
81	Resultado líquido do Período	251,386.18	256,624.33	252,946.70	257,959.13	-5,012.43
811	Resultados Antes Impostos	251,160.46	251,160.46	251,160.46	251,160.46	
8121	Imposto estimado para o período		225.72	225.72	225.72	
818	Resultado líquido	225.72	5,238.15	1,560.52	6,572.95	-5,012.43
	Totais:	502,546.64	502,546.64	2,682,971.57	2,682,971.57	0.00

Período: 2017010

Até: 2017121

Conta:

Até: 899999

Conta	Designação	Movimento do Mês		Movimento Acumulado		Saldo
		Débito	Crédito	Débito	Crédito	
1	MEIOS FINANCEIROS LÍQUIDOS	20,960.27	26,406.46	426,228.15	381,623.83	44,604.32
11	Caixa	1,000.00	864.58	20,224.96	19,767.75	457.21
12	Depósitos À Ordem	19,960.27	25,541.88	400,003.19	361,856.08	38,147.11
14	Instrumentos financeiros			6,000.00		6,000.00
2	CONTAS A RECEBER E A PAGAR	58,241.92	68,296.38	873,741.45	848,721.40	25,020.05
21	Clientes	22,620.21	19,608.14	368,090.35	275,996.73	92,093.62
22	Fornecedores	4,346.65	3,899.78	43,993.64	49,255.94	-5,262.30
23	Pessoal	5,593.56	5,593.56	79,860.66	79,860.66	
24	Estado E Outros Entes Públicos	16,545.58	17,736.06	84,950.21	93,399.50	-8,449.29
25	Financiamentos obtidos			30,082.00	30,082.00	
27	Outras contas a receber e a pagar	9,135.92	18,202.88	264,528.51	287,247.76	-22,719.25
28	Diferimentos		3,255.96	2,236.08	32,878.81	-30,642.73
4	INVESTIMENTOS	9,135.92	37,870.69	548,615.72	340,609.58	208,006.14
43	Activos fixos tangíveis	9,135.92	37,870.69	548,615.72	340,609.58	208,006.14
5	CAPITAL, RESERVAS E RESULTADOS TRAN	20,074.41		59,748.39	332,140.75	-272,392.36
56	Resultados transitados				222,706.23	-222,706.23
59	Outras Variações no Capital Próprio	20,074.41		59,748.39	109,434.52	-49,686.13
6	GASTOS	63,378.73	1,201.48	263,971.42	18,049.11	245,922.31
62	Fornecimentos E Serviços Externos	5,562.89		70,252.80		70,252.80
63	Gastos com o pessoal	10,877.75	1,201.48	142,129.54	18,049.11	124,080.43
64	Gastos de depreciação e de amortização	37,870.69		37,870.69		37,870.69
68	Outros gastos e perdas	9,067.40		13,683.30		13,683.30
69	Gastos e perdas de financiamento			35.09		35.09
7	RENDIMENTOS		38,016.24	6,559.28	257,719.74	-251,160.46
72	Prestações de serviços		14,872.22	700.00	52,255.38	-51,555.38
75	Subsídios à exploração		352.13		89,234.18	-89,234.18
78	Outros rendimentos e ganhos		22,791.89	992.28	111,363.18	-110,370.90
79	Rendimentos e ganhos de financiamento			4,867.00	4,867.00	
8	RESULTADOS			1,334.80	1,334.80	
81	Resultado líquido do Período			1,334.80	1,334.80	
	Totais:	171,791.25	171,791.25	2,180,199.21	2,180,199.21	0.00

Período: 2017010

Até: 2017123

Conta:

Até: 899999

Conta	Designação	Movimento do Mês		Movimento Acumulado		Saldo
		Débito	Crédito	Débito	Crédito	
1	MEIOS FINANCEIROS LÍQUIDOS			426,228.15	381,623.83	-44,604.32
11	Caixa			20,224.96	19,767.75	457.21
12	Depósitos À Ordem			400,003.19	361,856.08	38,147.11
14	Instrumentos financeiros			6,000.00		6,000.00
2	CONTAS A RECEBER E A PAGAR			873,741.45	848,947.12	24,794.33
21	Clientes			368,090.35	275,996.73	92,093.62
22	Fornecedores			43,993.64	49,255.94	-5,262.30
23	Pessoal			79,860.66	79,860.66	
24	Estado E Outros Entes Públicos			84,950.21	93,625.22	-8,675.01
25	Financiamentos obtidos			30,082.00	30,082.00	
27	Outras contas a receber e a pagar			264,528.51	287,247.76	-22,719.25
28	Diferimentos			2,236.08	32,878.81	-30,642.73
4	INVESTIMENTOS			548,615.72	340,609.58	208,006.14
43	Activos fixos tangíveis			548,615.72	340,609.58	208,006.14
5	CAPITAL, RESERVAS E RESULTADOS TRAN			59,748.39	332,140.75	-272,392.36
56	Resultados transitados				222,706.23	-222,706.23
59	Outras Variações no Capital Próprio			59,748.39	109,434.52	-49,686.13
6	GASTOS		245,922.31	263,971.42	263,971.42	
62	Fornecimentos E Serviços Externos		70,252.80	70,252.80	70,252.80	
63	Gastos com o pessoal		124,080.43	142,129.54	142,129.54	
64	Gastos de depreciação e de amortização		37,870.69	37,870.69	37,870.69	
68	Outros gastos e perdas		13,683.30	13,683.30	13,683.30	
69	Gastos e perdas de financiamento		35.09	35.09	35.09	
7	RENDIMENTOS	251,160.46		257,719.74	257,719.74	
72	Prestações de serviços	51,555.38		52,255.38	52,255.38	
75	Subsídios à exploração	89,234.18		89,234.18	89,234.18	
78	Outros rendimentos e ganhos	110,370.90		111,363.18	111,363.18	
79	Rendimentos e ganhos de financiamento			4,867.00	4,867.00	
8	RESULTADOS	251,386.18	256,624.33	252,946.70	257,959.13	-5,012.43
81	Resultado líquido do Período	251,386.18	256,624.33	252,946.70	257,959.13	-5,012.43
	Totais:	502,546.64	502,546.64	2,682,971.57	2,682,971.57	0.00

[Handwritten signature]



ANEXO ÀS DEMONSTRAÇÕES FINANCEIRAS



ANEXO

2017

IDENTIFICAÇÃO DA ENTIDADE	
Designação	Areanatejo - Agencia Regional de Energia e Ambiente do Norte Alentejano e Tejo
Morada	Rua 19 de Junho,26
Código postal	7300-155
Localidade	Portalegre

DADOS DA ENTIDADE	
Número de identificação fiscal (NIF)	505839067
Classificação de actividade económica (CAE)	94995
Conservatória	
Capital social	0

O Órgão de Gestão

O Contabilista Certificado



areanatejo

Agência Regional de Energia e Ambiente
do Norte Alentejano e Tejo

ÍNDICE DO ANEXO

1 - IDENTIFICAÇÃO DA ENTIDADE E PERÍODO DE RELATO	4
2 - REFERENCIAL CONTABILÍSTICO DE PREPARAÇÃO DAS DEMONSTRAÇÕES FINANCEIRAS.....	4
3 - ADOÇÃO PELA PRIMEIRA VEZ DAS NCRF – DIVULGAÇÃO TRANSITÓRIA	4
4 - PRINCIPAIS POLÍTICAS CONTABILÍSTICAS	4
5 - FLUXOS DE CAIXA	10
6 - POLÍTICAS CONTABILÍSTICAS, ALTERAÇÕES NAS ESTIMATIVAS E ERROS.....	11
7 - PARTES RELACIONADAS	11
8 - ATIVOS INTANGÍVEIS	11
9 - ATIVOS FIXOS TANGÍVEIS	12
11 - LOCAÇÕES.....	14
12 - FINANCIAMENTOS OBTIDOS	14
13 - PROPRIEDADES DE INVESTIMENTO.....	14
14 - IMPARIDADE DE ATIVOS.....	14
15 - INTERESSES EM EMPREENDIMENTOS CONJUNTOS E INVESTIMENTOS EM ASSOCIADAS.....	15
16 - CONCENTRAÇÕES DE ATIVIDADES EMPRESARIAIS.....	15
17 - INVESTIMENTOS EM SUBSIDIÁRIAS E CONSOLIDAÇÃO.....	15
18 - EXPLORAÇÃO E AVALIAÇÃO DE RECURSOS MINERAIS.....	15
19 - AGRICULTURA.....	16
20 - INVENTÁRIOS.....	16
21 - CONTRATOS DE CONSTRUÇÃO.....	17
22 - RÉDITO.....	17
23 - CLIENTES.....	17
24 - FORNECEDORES E OUTROS DEVEDORES E CREDORES.....	18
25 - ESTADO E OUTROS ENTES PÚBLICOS	19
26 - RESULTADOS FINANCEIROS.....	19
27 - FORNECIMENTOS E SERVIÇOS EXTERNOS.....	20
28 - GASTOS COM PESSOAL.....	21
29 - OUTROS RENDIMENTOS E GANHOS.....	21



30 - OUTROS GASTOS E PERDAS.....	22
31 - GASTOS / REVERSÕES DE DEPRECIACÃO E AMORTIZACÃO	22
32 - SUBSÍDIOS E OUTROS APOIOS DAS ENTIDADES PÚBLICAS	22
32 - EFEITOS DE ALTERAÇÕES EM TAXAS DE CÂMBIO	22
33 - ACONTECIMENTOS APÓS A DATA DO BALANÇO.....	23
34 - MATÉRIAS AMBIENTAIS.....	23
35 - INSTRUMENTOS FINANCEIROS.....	23
36 - BENEFÍCIOS DOS EMPREGADOS	23
37 - PROVISÕES, PASSIVOS CONTINGENTES E ATIVOS CONTINGENTES	23
38 - EVENTOS SUBSEQUENTES	23
39 - PROVISÕES, PASSIVOS CONTINGENTES E ATIVOS CONTINGENTES	23
40 - INFORMAÇÕES EXIGIDAS POR DIPLOMAS LEGAIS	23

O Órgão de Gestão

O Contabilista Certificado





Areanatejo - Agencia Regional de Energia e Ambiente do Norte Alentejano e Tejo

Anexo às Demonstrações Financeiras Individuais para o exercício findo em 31 de dezembro de 2017

(Valores expressos em euros)

1 - Identificação da entidade e período de relato

- 1.1 Designação da entidade: Areanatejo - Agencia Regional de Energia e Ambiente do Norte Alentejano e Tejo
- 1.2 Sede: Portalegre
- 1.3 Natureza da atividade: Atividades associativas.
- 1.4 Período das demonstrações financeiras: Exercício findo em 31 de dezembro de 2017

2 - Referencial contabilístico de preparação das demonstrações financeiras

2.1 Referencial contabilístico de preparação das demonstrações financeiras

As demonstrações financeiras da empresa, foram preparadas de acordo com o referencial do Sistema Normalização Contabilística (SNC), que integra as Normas Contabilísticas de Relato Financeiro (NCRF).

2.2 Derrogação das disposições do SNC e efeitos nas demonstrações financeiras

Não existiram, no decorrer do exercício a que respeitam estas demonstrações financeiras, quaisquer casos excecionais que implicassem a derrogação de qualquer disposição prevista pelo SNC.

2.3 Comparação com o ano anterior

As demonstrações financeiras são comparáveis com o ano anterior

3 - Adoção pela primeira vez das NCRF – divulgação transitória

A adoção das Normas Contabilísticas de Relato Financeiro (NCRF) ocorreu pela primeira vez em 2010, pelo que a data de transição do referencial contabilístico POC para este normativo é 1 de Janeiro de 2009, tal como estabelecido pela NCRF 3 – Adoção pela primeira vez das Normas Contabilísticas e de Relato Financeiro.

Nos termos dessa norma, não há efeitos reportados à data de transição para as NCRF (1 de Janeiro de 2009).

4 - Principais políticas contabilísticas

O Órgão de Gestão

O Contabilista Certificado

4

As principais políticas de contabilidade aplicadas na elaboração das demonstrações financeiras são as que abaixo se descrevem. Estas políticas foram consistentemente aplicadas a todos os exercícios apresentados, salvo indicação em contrário.

4.1. Moeda funcional e de apresentação

As demonstrações financeiras de Arealnatejo - Agencia Regional de Energia e Ambiente do Norte Alentejano e Tejo são apresentadas em euros. O euro é a moeda funcional e de apresentação.

As transações em moeda estrangeira são transpostas para a moeda funcional utilizando as taxas de câmbio prevalentes à data da transação.

Os ganhos ou perdas cambiais resultantes dos pagamentos/recebimentos das transações bem como da conversão de taxa de câmbio à data de balanço dos ativos e passivos monetários, denominados em moeda estrangeira são, reconhecidos na demonstração dos resultados na rubrica "Gastos de financiamento", se relacionados com empréstimos ou em "Outros gastos ou perdas operacionais", para todos os outros saldos/transações.

4.2 Ativos fixos tangíveis

Os ativos fixos tangíveis são inicialmente valorizados pelo seu custo.

O custo do ativo fixo tangível além do preço de compra, inclui os direitos de importação e impostos não reembolsáveis, custos necessários para colocar o ativo na localização e condição de funcionamento, e exclui descontos comerciais e abatimentos.

É adotado o modelo do custo na mensuração subsequente à mensuração inicial, os ativos fixos tangíveis são valorizados pelo custo, menos depreciação acumulada e perdas por imparidade.

Os bens com vida útil limitada são depreciados em função da sua utilização, e assim que estejam concluídos ou em estado de uso. Dado que os terrenos têm vida ilimitada não são depreciados.

A quantia depreciável do ativo fixo tangível é imputada pelo método das quotas constantes em conformidade com o período de vida útil estimado para cada classe de bens. As taxas de depreciação utilizadas estão de acordo com a legislação aplicável.

O método de depreciação, vida útil e valor residual dos bens foram revistos e consideram-se apropriados.

As taxas de depreciação utilizadas correspondem aos seguintes períodos de vida útil estimada e estão de acordo com a legislação em vigor, como segue:

RÚBRICAS	Vida Útil - Anos
Edifícios e outras construções	10 a 25
Equipamento básico	4 a 14
Equipamento de transporte	4 a 6
Equipamento administrativo	4 a 8
Outros ativos tangíveis	4 a 8

As despesas, com reparação e manutenção destes ativos, são consideradas como gasto no período em que ocorrem.

Os ativos fixos tangíveis em curso representam bens ainda em fase de construção/promoção, encontrando-se registados ao custo de aquisição deduzido de eventuais perdas por imparidade.

Estes bens são depreciados a partir do momento em que os ativos subjacentes estejam concluídos ou em estado de uso.

As mais ou menos valias resultantes da venda ou abate de ativos fixos tangíveis são determinadas pela diferença entre o preço de venda e o valor líquido contabilístico na data de alienação/abate, sendo registadas na demonstração dos resultados nas rubricas "Outros rendimentos operacionais" ou "Outros gastos operacionais", consoante se trate de mais ou menos valias.

São efetuados testes de imparidade sempre que existem indicadores que possam apontar para os mesmos.

A quantia escriturada do bem é desreconhecida no momento da alienação ou quando não se espere futuros benefícios económicos do seu uso ou alienação. Sendo, o ganho ou perda decorrente incluído nos resultados.

4.3. Propriedades de investimento

A entidade não detém propriedades de investimento.

4.4. Ativos intangíveis

Os ativos intangíveis encontram-se registados ao custo de aquisição, deduzido das amortizações e das perdas por imparidade acumuladas. Estes ativos só são reconhecidos se for provável que deles advenham benefícios económicos futuros para a Empresa, sejam controláveis pela Empresa e se possa medir razoavelmente o seu valor.

As despesas de investigação incorridas com novos conhecimentos técnicos são reconhecidas na demonstração dos resultados quando incorridas.

As despesas de desenvolvimento são capitalizadas, quando a Empresa demonstre capacidade para completar o seu desenvolvimento e iniciar a sua comercialização ou uso e para as quais seja provável que o ativo criado venha a gerar benefícios económicos futuros. As despesas de desenvolvimento que não cumpram estes critérios são registadas como gasto do período em que são incorridas.

Os gastos internos associados à manutenção e ao desenvolvimento de software são registados na demonstração dos resultados quando incorridos, exceto na situação em que estes gastos estejam diretamente associados a projetos para os quais seja provável a geração de benefícios económicos futuros para a Empresa. Nestas situações estes gastos são capitalizados como ativos intangíveis.

As amortizações são calculadas, após o início de utilização, pelo método das quotas constantes em conformidade com o período de vida útil estimado, com exceção dos direitos de gestão de instalações, os quais são amortizados de acordo com os períodos de vigência dos contratos que os estabelecem.

Nos casos de marcas e patentes, sem vida útil definida, não são calculadas amortizações, sendo o seu valor objeto de testes de imparidade numa base anual.

4.5. Investimentos financeiros

Os investimentos financeiros em empresas associadas nas quais a Empresa tenha uma influência significativa ou onde exerce o controlo das mesmas através da participação nas decisões financeiras e operacionais - geralmente investimentos representando entre 20% a 50% do capital de uma empresa, são registados pelo método da equivalência patrimonial na rubrica 'Investimentos financeiros em equivalência patrimonial'.

O Órgão de Gestão

O Contabilista Certificado

De acordo com o método da equivalência patrimonial, as participações financeiras são registadas pelo seu custo de aquisição, ajustado pelo valor correspondente à participação da Empresa nos resultados líquidos das empresas associadas e participadas, por contrapartida de ganhos ou perdas do exercício e pelos dividendos recebidos, líquido de perdas de imparidade acumuladas.

Qualquer excesso do custo de aquisição face ao valor dos capitais próprios na percentagem detida é considerado "Goodwill", sendo adicionado ao valor do balanço do investimento financeiro e a sua recuperação analisada anualmente como parte integrante do investimento financeiro, e caso a diferença seja negativa ("Badwill"), após reconfirmação do processo de valorização e caso este se mantenha na demonstração dos resultados.

É efetuada uma avaliação dos investimentos financeiros em empresas associadas ou participadas quando existem indícios de que o ativo possa estar em imparidade, sendo registada uma perda na demonstração dos resultados sempre que tal se confirme.

Quando a proporção da Empresa nos prejuízos acumulados da empresa associada ou participadas excede o valor pelo qual o investimento se encontra registado, o investimento é reportado por valor nulo enquanto o capital próprio da empresa associada não for positivo, exceto quando a Empresa tenha assumido compromissos para com a empresa associada ou participada, registando nesses casos uma provisão na rubrica do passivo 'Provisões' para fazer face a essas obrigações.

Os ganhos não realizados em transações com empresas associadas são eliminados proporcionalmente ao interesse da Empresa nas mesmas por contrapartida do investimento nessas entidades. As perdas não realizadas são similarmente eliminadas, mas somente até ao ponto em que a perda não evidencie que o ativo transferido esteja em situação de imparidade.

4.6. Imposto sobre o rendimento

A Empresa encontra-se sujeita a Imposto sobre o Rendimento das Pessoas Coletivas (IRC) à taxa de 17% sobre a matéria até ao montante de 15.000,00 e 21% sobre o excedente. Ao valor de coleta de IRC assim apurado, acresce ainda Derrama, incidente sobre o lucro tributável registado e cuja taxa poderá variar até ao máximo de 1,5% bem como a tributação autónoma sobre os encargos e às taxas previstas no artigo 88º do Código do IRC. No apuramento da matéria coletável, à qual é aplicada a referida taxa de imposto, são adicionados e subtraídos ao resultado contabilístico os montantes não aceites fiscalmente. Esta diferença, entre resultado contabilístico e fiscal, pode ser de natureza temporária ou permanente.

De acordo com a legislação em vigor, as declarações fiscais estão sujeitas a revisão e correção por parte das autoridades fiscais durante um período de quatro anos (dez anos para a Segurança Social, até 2000, inclusive, e cinco anos a partir de 2001), exceto quando tenham havido prejuízos fiscais, ou estejam em curso inspeções, reclamações ou impugnações, casos estes em que, dependendo das circunstâncias, os prazos são alargados ou suspensos. Assim, as declarações fiscais da Empresa dos anos de 2014 a 2017 ainda poderão estar sujeitas a revisão.

A Empresa procede ao registo de impostos diferidos, correspondentes às diferenças temporárias entre o valor contabilístico dos ativos e passivos e a correspondente base fiscal, conforme disposto na NCRF 25 – Impostos diferidos, sempre que seja provável que sejam gerados lucros fiscais futuros contra os quais as diferenças temporárias possam ser utilizadas. Refira-se que esta avaliação baseia-se no plano de negócios da Empresa, periodicamente revisto e atualizado.

4.7. Inventários

As mercadorias, matérias-primas subsidiárias e de consumo encontram-se valorizadas ao custo de aquisição, o qual é inferior ao custo de mercado, utilizando-se o custo médio ponderado como método de custeio habitual, ou em

O Órgão de Gestão

O Contabilista Certificado

alternativamente o método do custo específico. É registada uma imparidade para depreciação de inventários nos casos em que o valor destes bens é inferior ao menor do custo médio de aquisição ou de realização.

Os produtos e trabalhos em curso encontram-se valorizados ao custo de produção, que inclui o custo dos materiais incorporados, mão-de-obra direta e gastos gerais.

4.8. Ativos biológicos

A entidade não detém ativos biológicos.

4.9. Cientes e outros valores a receber

As contas de "Clientes" e "Outros valores a receber" não têm implícitos juros e são registadas pelo seu valor nominal diminuído de eventuais perdas de imparidade, reconhecidas nas rubricas 'Perdas de imparidade acumuladas', para que as mesmas reflitam o seu valor realizável líquido.

4.10. Ativos financeiros detidos para negociação

A entidade não detém ativos financeiros detidos para negociação.

4.11. Ativos não correntes detidos para venda

De igual modo, a entidade não detém de investimentos disponíveis para venda.

4.12. Caixa e equivalentes de caixa

Esta rubrica inclui caixa, depósitos à ordem em bancos e outros investimentos de curto prazo de alta liquidez com maturidades até três meses. Os descobertos bancários são incluídos na rubrica "Financiamentos obtidos", expresso no "passivo corrente".

4.13. Capital social

As ações ordinárias são classificadas em capital próprio.

Os custos diretamente atribuíveis à emissão de novas ações são apresentados como uma dedução, líquida de impostos, ao valor recebido resultante desta emissão. Os custos diretamente imputáveis à emissão de novas ações ou opções, ou para a aquisição de um negócio, são incluídos no custo de aquisição como parte do valor da compra.

4.14. Provisões

A Empresa analisa de forma periódica eventuais obrigações que resultam de eventos passados e que devam ser objeto de reconhecimento ou divulgação. A subjetividade inerente à determinação da probabilidade e montante de recursos internos necessários para o pagamento das obrigações poderá conduzir a ajustamentos significativos, quer por variação dos pressupostos utilizados, quer pelo futuro reconhecimento de provisões anteriormente divulgadas como passivos contingentes.

4.15. Fornecedores e outras contas a pagar

As contas a pagar a fornecedores e outros credores, que não vencem juros, são registadas pelo seu valor nominal, que é substancialmente equivalente ao seu justo valor.

4.16. Financiamentos bancários

O Órgão de Gestão



O Contabilista Certificado



Os empréstimos são registados no passivo pelo valor nominal recebido líquido de comissões com a emissão desses empréstimos. Os encargos financeiros apurados de acordo com a taxa de juro efetiva são registados na demonstração dos resultados de acordo com o regime do acréscimo.

Os empréstimos são classificados como passivos correntes, a não ser que a Empresa tenha o direito incondicional para diferir a liquidação do passivo por mais de 12 meses após a data de relato.

4.17. Locações

Os contratos de locação são classificados ou como (i) locações financeiras se através deles forem transferidos substancialmente todos os riscos e vantagens inerentes à posse do ativo sob locação ou como (ii) locações operacionais se através deles não forem transferidos substancialmente todos os riscos e vantagens inerentes à posse do ativo sob locação.

A classificação das locações, em financeiras ou operacionais, é feita em função da substância económica e não da forma do contrato.

Os ativos tangíveis adquiridos mediante contratos de locação financeira, bem como as correspondentes responsabilidades, são contabilizados pelo método financeiro, reconhecendo o ativo fixo tangível, as depreciações acumuladas correspondentes, conforme definido nas políticas 2.2. e 2.3. acima, e as dívidas pendentes de liquidação, de acordo com o plano financeiro contratual. Adicionalmente, os juros incluídos no valor das rendas e as depreciações do ativo fixo tangível são reconhecidos como gasto na demonstração dos resultados do exercício a que respeitam.

Nas locações consideradas como operacionais, as rendas devidas são reconhecidas como gasto na demonstração dos resultados numa base linear durante o período do contrato de locação.

4.18. Rédito e regime do acréscimo

O rédito compreende o justo valor da contraprestação recebida ou a receber pela prestação de serviços decorrentes da atividade normal da Empresa. O rédito é reconhecido líquido do Imposto sobre o Valor Acrescentado (IVA), abatimentos e descontos.

A Empresa reconhece rédito quando este pode ser razoavelmente mensurável, seja provável que a Empresa obtenha benefícios económicos futuros, e os critérios específicos descritos a seguir se encontrem cumpridos. O montante do rédito não é considerado como razoavelmente mensurável até que todas as contingências relativas a uma venda estejam substancialmente resolvidas. A Empresa baseia as suas estimativas em resultados históricos, considerando o tipo de cliente, a natureza da transação e a especificidade de cada acordo.

Os rendimentos são reconhecidos na data da prestação dos serviços.

Os juros recebidos são reconhecidos atendendo ao regime do acréscimo, tendo em consideração o montante em dívida e a taxa efetiva durante o período até à maturidade.

Os dividendos são reconhecidos na rubrica "Outros ganhos e perdas líquidos" quando existe o direito de os receber.

4.19. Reconhecimento do rédito em contratos de construção

A entidade não detém situações de contratos de construção.

O Órgão de Gestão



O Contabilista Certificado



4.20. Subsídios

Os subsídios do governo são reconhecidos ao seu justo valor, quando existe uma garantia suficiente de que o subsídio venha a ser recebido e de que a Empresa cumpre com todas as condições para o receber.

Os subsídios atribuídos a fundo perdido para o financiamento de projetos de investigação e desenvolvimento estão registados em balanço na rubrica "Rendimentos a reconhecer" e são reconhecidos na demonstração dos resultados de cada exercício, proporcionalmente às depreciações dos ativos subsidiados.

Os subsídios à exploração destinam-se à cobertura de gastos, incorridos e registados, com o desenvolvimento de ações de formação profissional, sendo os mesmos reconhecidos em resultados à medida que os gastos são incorridos, independentemente do momento de recebimento do subsídio.

4.21. Custos dos Empréstimos obtidos

Os juros de empréstimos diretamente atribuíveis à aquisição ou construção de ativos são capitalizados como parte do custo desses ativos. Um ativo elegível para capitalização é um ativo que necessita de um período de tempo substancial para estar disponível para uso ou para venda. O montante de juros a capitalizar é determinado através da aplicação de uma taxa de capitalização sobre o valor dos investimentos efetuados. A taxa de capitalização corresponde à média ponderada dos juros com empréstimos aplicável aos empréstimos em aberto no período.

A capitalização de custos com empréstimos inicia-se quando tem início o investimento, já foram incorridos juros com empréstimos e já se encontram em curso as atividades necessárias para preparar o ativo para estar disponível para uso ou para venda. A capitalização é terminada quando todas as atividades necessárias para colocar o ativo como disponível para uso ou para venda se encontram substancialmente concluídas. Outras despesas diretamente atribuíveis à aquisição e construção dos bens, como os custos com matérias consumidas e custos com pessoal são igualmente incorporadas no custo dos ativos.

5 - Fluxos de caixa

5.1 - Os valores apresentados em caixa e seus equivalentes estão disponíveis para uso.

5.2 - A tabela seguinte apresenta a desagregação dos valores inscritos na rubrica de caixa e em depósitos bancários.

MEIOS FINANCEIROS LÍQUIDOS	31-dez-17	31-dez-16
Caixa	457	207
Depósitos à ordem	38.147	113.187
Outros depósitos bancários	-	-
Outros instrumentos financeiros	6.000	6.000
Total	44.604	119.394

O Órgão de Gestão

O Contabilista Certificado

6 - Políticas contabilísticas, alterações nas estimativas e erros

- 6.1 – As demonstrações financeiras são comparáveis com as apresentadas no comparativo.
6.2 – As políticas contabilísticas são consistentes entre os vários períodos apresentados.
6.3 – Não se verificaram alterações em estimativas contabilísticas nos vários períodos apresentados.
6.4 – Não foram identificados erros materiais de períodos anteriores nas demonstrações financeiras.

7 - Partes relacionadas

7.1 - Relacionamentos com empresas-mãe:

Nome da empresa-mãe:

7.2 - Remunerações do pessoal chave da gestão:

7.3 - Transações entre partes relacionadas:

No período em análise, verificam-se com sociedades do Grupo a que pertence, as seguintes ocorrências, em euros:

ENTIDADE RELACIONADA	Transações		Saldos pendentes	
	Alienações	Aquisições	Devedor	Credor

Não existem ajustamentos de dívidas de cobrança duvidosa relacionados com a quantia dos saldos pendentes.

8 - Ativos intangíveis


O método de depreciação, vida útil e valor residual dos bens foram revistos e consideram-se apropriados.

As taxas de depreciação utilizadas correspondem aos seguintes períodos de vida útil estimada e estão de acordo com a legislação em vigor, como segue:

RÚBRICAS	Vida Útil - Anos
Ativos Intangíveis-Programas Software	3

O método de amortização usado é o das quotas constantes.

O Órgão de Gestão



O Contabilista Certificado



As seguintes tabelas evidenciam a movimentação nos ativos intangíveis de 2017 e 2016:

ATIVOS FIXOS INTANGÍVEIS	31 de dezembro de 2017				
	Saldo em	Aquisições	Abates		Saldo em
	1-jan-17	Amort.	Transf.	Revaloriz.	31-dez-17
Goodwill	-	0	0	-	-
Projetos de desenvolvimento	-	0	0	-	-
Programas de computador	-	0	0	-	-
Propriedade industrial	-	0	0	-	-
Outros ativos intangíveis	-	0	0	-	-
Total do ativo bruto	-	-	-	-	-
Total de amortizações acumuladas	-	0	0	-	-
Total de perdas por imparidade	-	0	0	-	-
Total do ativo líquido	-	-	-	-	-

ATIVOS FIXOS INTANGÍVEIS	31 de dezembro de 2016				
	Saldo em	Aquisições	Abates		Saldo em
	1-jan-16	Amort.	Transf.	Revaloriz.	31-dez-16
Goodwill	-	0	0	-	-
Projetos de desenvolvimento	-	0	0	-	-
Programas de computador	-	0	0	-	-
Propriedade industrial	-	0	0	-	-
Outros ativos intangíveis	-	0	0	-	-
Total do ativo bruto	-	-	-	-	-
Total de amortizações acumuladas	-	0	0	-	-
Total de perdas por imparidade	-	0	0	-	-
Total do ativo líquido	-	-	-	-	-

9 - Ativos fixos tangíveis

A seguinte tabela evidencia a movimentação nos ativos fixos tangíveis de 2017 e 2016:

O Órgão de Gestão

O Contabilista Certificado

ATIVOS FIXOS TANGÍVEIS	31 de dezembro de 2017				
	Saldo em 1-jan-17	Aquisições Deprec.	Abates Transf.	Revaloriz.	Saldo em 31-dez-17
Ativo bruto					
Terrenos e recursos naturais	-	-	-	-	-
Edifícios e outras construções	-	-	-	-	-
Equipamento básico	409.373	91.236	(4.867)	-	495.743
Equipamento de transporte	37.410	-	-	-	37.410
Equipamento administrativo	10.523	30	-	-	10.553
Equipamento biológico	-	-	-	-	-
Outros ativos fixos tangíveis	43	-	-	-	43
Investimentos em curso	-	-	-	-	-
Total do ativo bruto	457.350	91.266	(4.867)	-	543.749

Depreciações acumuladas					
Terrenos e recursos naturais	-	-	-	-	-
Edifícios e outras construções	-	-	-	-	-
Equipamento básico	(251.370)	(37.480)	-	-	(288.850)
Equipamento de transporte	(37.410)	-	-	-	(37.410)
Equipamento administrativo	(9.092)	(390)	-	-	(9.482)
Equipamento biológico	-	-	-	-	-
Outros ativos fixos tangíveis	-	-	-	-	-
Total de depreciações acumuladas	(297.872)	(37.871)	-	-	(335.743)
Total de perdas por imparidade	-	-	-	-	-
Total do ativo líquido	159.478	53.395	(4.867)	-	208.006

ATIVOS FIXOS TANGÍVEIS	31 de dezembro de 2016				
	Saldo em 1-jan-16	Aquisições Deprec.	Abates Transf.	Revaloriz.	Saldo em 31-dez-16
Ativo bruto					
Terrenos e recursos naturais	-	-	-	-	-
Edifícios e outras construções	-	-	-	-	-
Equipamento básico	406.756	409.373	(406.756)	-	409.373
Equipamento de transporte	37.410	37.410	(37.410)	-	37.410
Equipamento administrativo	10.173	10.523	(10.173)	-	10.523
Equipamento biológico	-	-	-	-	-
Outros ativos fixos tangíveis	43	43	(43)	-	43
Investimentos em curso	-	-	-	-	-
Total do ativo bruto	454.382	457.350	(454.382)	-	457.350

Depreciações acumuladas					
Terrenos e recursos naturais	-	-	-	-	-
Edifícios e outras construções	-	-	-	-	-
Equipamento básico	(227.399)	(24.821)	850	-	(251.370)
Equipamento de transporte	(37.410)	-	-	-	(37.410)
Equipamento administrativo	(8.571)	(521)	-	-	(9.092)
Equipamento biológico	-	-	-	-	-
Outros ativos fixos tangíveis	-	-	-	-	-
Total de depreciações acumuladas	(273.380)	(25.342)	850	-	(297.872)
Total de perdas por imparidade	-	-	-	-	-
Total do ativo líquido	181.002	432.007	(453.531)	-	159.478

O Órgão de Gestão

O Contabilista Certificado

10 - Ativos não correntes detidos para venda e unidades descontinuadas

Não aplicável.

11 - Locações

Quando aplicável os saldos pendentes de locações são os que se apresentam na tabela seguinte:

LOCAÇÕES	31-dez-17		31-dez-16	
	Não corrente	Corrente	Não corrente	Corrente
Locações financeiras	-	-	-	-

Em todos os contratos de locação financeira existe opção de compra e não existem restrições impostas.

12 - Financiamentos obtidos

Em 31 de Dezembro de 2017 e 2016 o saldo da rubrica "financiamentos obtidos" está discriminado como se segue:

FINANCIAMENTOS OBTIDOS	31-dez-17		31-dez-16	
	Não corrente	Corrente	Não corrente	Corrente
Empréstimos bancários	-	-	-	-
Descobertos bancários	-	-	-	-
Locações financeiras	-	-	-	-
Outros empréstimos	-	-	-	-
Total	-	-	-	-

13 - Propriedades de investimento

Não aplicável.

14 - Imparidade de ativos

Imparidade de Inventários

O quadro seguinte apresenta a discriminação dos rendimentos relativo a Imparidade de Inventários dos períodos de 2017 e 2016

IMPARIDADE DE INVENTÁRIOS	31-dez-17	31-dez-16
Imparidade acumulada no início do período	-	-
Perdas do exercício	-	-
Reversões do exercício	-	-
Imparidade acumulada no fim do período:	-	-

O Órgão de Gestão

O Contabilista Certificado

Imparidade de Dívidas a Receber

O quadro seguinte apresenta a discriminação dos rendimentos relativo a Imparidade de Dívidas a Receber dos períodos de 2017 e 2016

IMPARIDADE DE DÍVIDAS A RECEBER	31-dez-17	31-dez-16
Imparidade acumulada no início do período	-	-
Perdas do exercício	-	-
Reversões do exercício	-	-
Imparidade acumulada no fim do período:	-	-

15 - Interesses em empreendimentos Conjuntos e Investimentos em Associadas

O quadro seguinte apresenta a discriminação dos rendimentos relativo a Ganhos / Perdas imputados de Subsidiárias, Associadas dos períodos de 2017 e 2016

PARTICIPAÇÕES FINANCEIRAS - EQUIVALÊNCIA PATRIMONIAL	31-dez-17	31-dez-16
Saldo Inicial	-	-
Resultados imputados	-	-
Resultados distribuídos		
Outros movimentos		
Saldo Final	-	-

16 - Concentrações de atividades empresariais

Não aplicável.

17 - Investimentos em Subsidiárias e Consolidação

GANHOS / PERDAS IMPUTADOS DE SUBSIDIÁRIAS E ASSOCIADAS	31-dez-17	31-dez-16
Ganhos por aplicação do método de equivalência patrimonial	-	-
Ganhos por alienações	-	-
Outros rendimentos e ganhos	-	-
Cobertura de Prejuízos	-	-
Perdas por aplicação do método de equivalência patrimonial	-	-
Perdas por alienações	-	-
Outros gastos e perdas	-	-
Total	-	-

18 - Exploração e avaliação de recursos minerais

Não aplicável.

O Órgão de Gestão

O Contabilista Certificado

19 - Agricultura

Não aplicável.

20 - Inventários

O consumo de mercadorias vendidas e das matérias consumidas, assim como, a discriminação do inventário apresentado pela gerência a 31 de Dezembro de 2017 e 2016, é descrito na seguinte tabela:

INVENTÁRIOS E ATIVOS BIOLÓGICOS	31-dez-17	31-dez-16
Inventário inicial de Mercadorias, Mat. Consumidas e At. Biológicos Consumo	-	-
Compras	-	-
Reclassificação e regularização	-	-
Custo das mercadorias vendidas, matérias e ativos biológicos consumidos	-	-
Inventário final de Mercadorias, Mat. Consumidas e At. Biológicos Consum.	-	-
Imparidade acumulada de Merc., Mat. Consumidas e At. Biológicos Consum.	-	-
Sub-total:	-	-
Produtos acabados e intermédios	-	-
Subprodutos, desperdícios, resíduos e refugos	-	-
Produtos e trabalhos em curso	-	-
Ativos biológicos de produção	-	-
Imparidade acumulada de produtos e at. biológicos de produção	-	-
Sub-total:	-	-
Total de inventários e de ativos biológicos:	-	-

Variação nos Inventários da Produção

O quadro seguinte apresenta a discriminação dos rendimentos relativo a Variação nos Inventários da Produção períodos de 2017 e 2016

VARIAÇÃO NOS INVENTÁRIOS DA PRODUÇÃO	31-dez-17	31-dez-16
Produtos acabados e intermédios	-	-
Subprodutos, desperdícios, resíduos e refugos	-	-
Produtos e trabalhos em curso	-	-
Ativos biológicos	-	-
Total	-	-

O Órgão de Gestão

O Contabilista Certificado

Custo das Mercadorias Vendidas e Matérias Consumidas

O quadro seguinte apresenta a discriminação dos rendimentos relativo a Custo das Mercadorias Vendidas e Matérias Consumidas, períodos de 2017 e 2016

CUSTO DAS MERCADORIAS VENDIDAS E MATÉRIAS CONSUMIDAS	31-dez-17	31-dez-16
Mercadorias	-	-
Matérias-primas, subsidiárias e de consumo	-	-
Ativos biológicos (consumíveis)	-	-
Total	-	-

21 - Contratos de construção

Não aplicável.

22 - Rédito

O quadro seguinte apresenta a discriminação dos rendimentos relativo a Vendas e Prestação de Serviços dos períodos de 2017 e 2016

VENDAS E SERVIÇOS PRESTADOS por Naturezas	31-dez-17	31-dez-16
Vendas de Mercadorias	-	-
Vendas de Produtos Acabados	-	-
Prestação de Serviços	51.555	104.795
Total:	51.555	104.795

VENDAS E SERVIÇOS PRESTADOS por Mercados	31-dez-17	31-dez-16
Nacional	51.555	104.795
União Europeia	-	-
Países Terceiros	-	-
Total:	51.555	104.795

23 - Clientes

O saldo correspondente à rubrica de Clientes no final do exercício 2017 e 2016 apresenta a seguinte decomposição:

CLIENTES	31-dez-17	31-dez-16
Clientes conta corrente	92.094	93.730
Clientes títulos a receber	-	-
Clientes factoring e outros	-	-
Clientes cobrança duvidosa	-	-
Clientes perda por imparidade acumuladas	-	-
Total	92.094	93.730
Adiantamentos de Clientes	-	-

O Órgão de Gestão

O Contabilista Certificado

24 - Fornecedores e outros devedores e credores

O saldo correspondente à rubrica de Fornecedores no final do exercício 2017 e 2016 apresenta a seguinte decomposição:

FORNECEDORES	31-dez-17	31-dez-16
Fornecedores conta corrente	5.262	302
Fornecedores títulos a pagar	-	-
Fornecedores confirming e outros	-	-
Fornecedores facturas em recepção e conferência	-	-
Fornecedores perdas por imparidade acumuladas	-	-
Total	5.262	302
Adiantamentos a fornecedores	-	-

OUTROS CRÉDITOS A RECEBER E DÍVIDAS A PAGAR	31-dez-17	31-dez-16
A RECEBER	92.282	29.244
Fornecedores - Devedores	-	28
Devedores de remunerações a pagar	-	-
Devedores de outras contas de pessoal	-	-
Devedores por adiantamentos ao pessoal	-	-
Devedores de fornecedores de investimentos	-	-
Adiantamentos de fornecedores de investimentos	-	-
Devedores por acréscimos de rendimentos	92.282	29.216
Outros devedores	-	-
Perdas por imparidades acumuladas	-	-
A PAGAR	(115.001)	(111.658)
Clientes - Credores	-	-
Remunerações a pagar	-	(0)
Outras contas de pessoal	-	-
Fornecedores de investimentos	-	-
Credores por acréscimos de gastos	(49.590)	(111.658)
Disponibilidades negativas	-	-
Outros credores	(65.411)	-
Total	(22.719)	(82.414)

O Órgão de Gestão

O Contabilista Certificado

25 - Estado e outros entes públicos

Em 31 de Dezembro de 2017 e 2016 a rubrica "Estado e outros entes públicos" no ativo e no passivo, apresentava os seguintes saldos:

ESTADO E OUTROS ENTES PÚBLICOS	31-dez-17	31-dez-16
Ativo	-	-
Imposto sobre o rendimento das pessoas colectivas (IRC)	-	-
Imposto sobre o rendimento das pessoas singulares (IRS)	-	-
Imposto sobre o valor acrescentado (IVA)	-	-
Segurança social	-	-
Outros impostos e taxas	-	-
Passivo	(8.675)	(12.998)
Imposto sobre o rendimento das pessoas colectivas (IRC)	(226)	(179)
Imposto sobre o rendimento das pessoas singulares (IRS)	(1.059)	(756)
Imposto sobre o valor acrescentado (IVA)	(5.190)	(10.225)
Segurança social	(2.201)	(1.838)
Outros impostos e taxas	-	-
Total	(8.675)	(12.998)

26 - Resultados financeiros

O quadro seguinte apresenta a discriminação dos "resultados financeiros" dos períodos de 2017 e 2016:

RESULTADOS FINANCEIROS	31-dez-17	31-dez-16
Juros e rendimentos similares obtidos	-	1
Juros obtidos	-	1
Dividendos obtidos	-	-
Outros rendimentos similares	-	-
Juros e gastos similares suportados	(35)	(647)
Juros suportados	(35)	(647)
Diferenças de câmbio desfavoráveis	-	-
Outros gastos e perdas de financiamento	-	-
Resultados financeiros	(35)	(646)

O Órgão de Gestão

O Contabilista Certificado

27 - Fornecimentos e serviços externos

A seguinte tabela evidencia a repartição dos fornecimentos e serviços externos nos períodos findos a 31 de Dezembro de 2017 e 2016:

FORNECIMENTOS E SERVIÇOS EXTERNOS	31-dez-17	31-dez-16
Subcontratos	-	-
Serviços especializados	43.830	15.672
Trabalhos especializados	37.044	13.845
Publicidade e propaganda	317	1.157
Vigilância e segurança	-	-
Honorários	4.982	-
Comissões	-	-
Conservação e reparação	1.444	629
Outros	44	40
Materiais	2.178	3.558
Ferramentas e utensílios de desgaste rápido	41	347
Livros e documentação técnica	-	-
Material de escritório	463	1.016
Artigos para oferta	1.675	2.195
Outros	-	-
Energia e fluidos	3.854	3.841
Eletricidade	-	240
Combustíveis	3.723	3.502
Água	130	99
Outros	-	-
Deslocações, estadas e transportes	7.748	3.962
Deslocações e estadas	7.748	3.962
Transportes de pessoal	-	-
Transportes de mercadorias	-	-
Outros	-	-
Serviços diversos	12.643	12.299
Rendas e alugueres	7.843	5.568
Comunicação	2.817	4.087
Seguros	1.944	1.979
Royalties	-	-
Contencioso e notariado	-	-
Despesas de representação	-	120
Limpeza, higiene e conforto	39	546
Outros serviços	-	-
Total	70.253	39.332

O Órgão de Gestão

O Contabilista Certificado

28 - Gastos com pessoal

O quadro seguinte apresenta a discriminação dos valores relativo a Gastos com Pessoal dos períodos de 2017 e 2016

GASTOS COM PESSOAL	31-dez-17	31-dez-16
Remunerações dos órgãos sociais	-	-
Remunerações do pessoal	(102.886)	(111.080)
Benefícios pós-emprego	-	-
Indemnizações	-	-
Encargos sobre remunerações	(19.742)	(21.623)
Seguros de acidentes no trabalho e doenças profissionais	(823)	(1.198)
Gastos de ação social	-	-
Outros gastos com o pessoal	(629)	(1.041)
Total	(124.080)	(134.941)

REMUNERAÇÕES E BENEFÍCIOS DO PESSOAL AREAS-CHAVE	31-dez-17	
	Órgãos	Supervisão
	Administração	Direção
Total de remunerações		
Total de benefícios a curto prazo		
Total benefícios pós-emprego		
Total de outros benefícios a longo prazo		
Benefícios por cessação de emprego		
Benefícios de remuneração em capital próprio		
Gastos de ação social		
Outros gastos com o pessoal		
Total	-	-
N. de Trabalhadores		

29 - Outros Rendimentos e Ganhos

O quadro seguinte apresenta a discriminação dos rendimentos relativo a Outros Rendimentos e Ganhos dos períodos de 2017 e 2016:

OUTROS RENDIMENTOS E GANHOS	31-dez-17	31-dez-16
Rendimentos suplementares	-	-
Descontos de pronto pagamento obtidos	-	-
Recuperação de dívidas a receber	-	-
Ganhos em inventários	-	-
Rendimentos e ganhos nos restantes activos financeiros	-	-
Rendimentos e ganhos em investimentos não financeiros	-	1.369
Outros rendimentos	20.217	18.873
Total	20.217	20.242

O Órgão de Gestão

O Contabilista Certificado

30 - Outros gastos e perdas

A tabela seguinte mostra de uma forma discriminada a rubrica "outros gastos e perdas" considerados nos exercícios findos a 31 de Dezembro de 2017 e 2016:

OUTROS GASTOS E PERDAS	31-dez-17	31-dez-16
Impostos	165	312
Descontos de pronto pagamento concedidos	-	-
Dívidas incobráveis	-	-
Perdas em inventários	-	-
Gastos e perdas nos restantes investimentos financeiros	-	-
Gastos e perdas em investimentos não financeiros	-	-
Correções relativas a períodos anteriores	10.318	18.891
Donativos	-	-
Quotizações	1.800	2.020
Ofertas e amostras de inventários	-	-
Insuficiência da estimativa para impostos	665	-
Outros gastos e perdas não especificados	736	6.467
Total	13.683	27.690

31 - Gastos / Reversões de depreciação e amortização

O quadro seguinte apresenta a discriminação dos gastos relativo a Gastos / Reversões de depreciação e amortização dos períodos de 2017 e 2016:

GASTOS / REVERSÕES DE DEPRECIÇÃO E AMORTIZAÇÃO	31-dez-17	31-dez-16
Propriedades de investimento	-	-
Ativos fixos tangíveis	(37.871)	(25.342)
Ativos intangíveis	-	-
Reversões	-	-
Total	(37.871)	(25.342)

32 - Subsídios e outros apoios das entidades públicas

O quadro seguinte apresenta a discriminação dos rendimentos relativo a Subsídios à Exploração dos períodos de 2017 e 2016:

SUBSÍDIOS À EXPLORAÇÃO	31-dez-17	31-dez-16
Subsídios do Estado e outros entes públicos	4.533	1.550
Subsídios de outras entidades	84.701	37.111
Total	89.234	38.661

32 - Efeitos de alterações em taxas de câmbio

Não aplicável.

O Órgão de Gestão

O Contabilista Certificado

33 - Acontecimentos após a data do balanço

Não aplicável.

34 - Matérias ambientais

Não aplicável.

35 - Instrumentos financeiros

Não aplicável.

36 - Benefícios dos empregados

Não aplicável.

37 - Provisões, passivos contingentes e ativos contingentes

A Administração informa que a Empresa não apresenta dívidas ao Estado em situação de mora, nos termos do Decreto-Lei 534/80, de 7 de Novembro.

Não temos conhecimento de factos que possam ser contingentes.

38 - Eventos subsequentes

Não são conhecidos à data quaisquer eventos subsequentes, com impacto significativo nas Demonstrações Financeiras de 31 de Dezembro de 2017.

Após o encerramento do exercício, e até à elaboração do presente relatório, não se registaram outros factos suscetíveis de modificar a situação relevada nas contas, para efeitos do disposto na alínea b) do n.º 5 do Artigo 66º do Código das Sociedades Comerciais.

39 - Provisões, passivos contingentes e ativos contingentes

A Administração informa que a Empresa não apresenta dívidas ao Estado em situação de mora, nos termos do Decreto-Lei 534/80, de 7 de Novembro.

Não temos conhecimento de factos que possam ser contingentes.

40 - Informações exigidas por diplomas legais

A Administração informa que a Empresa não apresenta dívidas ao Estado em situação de mora, nos termos do Decreto-Lei 534/80, de 7 de Novembro.

Dando cumprimento ao estipulado no Decreto nº 411/91, de 17 de Outubro, a Administração informa que a situação da Empresa perante a Segurança Social se encontra regularizada, dentro dos prazos legalmente estipulados.

O Órgão de Gestão

O Contabilista Certificado

Para efeitos da alínea d) do n.º 5 do Artigo 66º do Código das Sociedades Comerciais, durante o exercício de 2017, a Empresa não efetuou transações com ações próprias, sendo nulo o n.º de ações próprias detidas em 31 de Dezembro de 2017.

Não foram concedidas quaisquer autorizações nos termos do Artigo 397º do Código das Sociedades Comerciais, pelo que nada há a indicar para efeitos do n.º 2, alínea e) do Artigo 66º do Código das Sociedades Comerciais.

O Órgão de Gestão

O Contabilista Certificado

Handwritten signature or scribble in blue ink.



MAPAS CONTABILÍSTICOS





BANCO DE PORTUGAL
EUROSISTEMA

Central de Responsabilidades de Crédito

Nome: AREANATEJO - AGÊNCIA REGIONAL DE ENERGIA E AMBIENTE DO NORTE ALENTEJANO E TEJO

Tipo de identificação: NIF / NIPC N.º de identificação: 505839067

Responsabilidades referentes a: 31-01-2017

Não existem responsabilidades para esta data.

Fim de relatório

Número total de saldos neste mapa : 0

A informação prestada, extraída da Central de Responsabilidades de Crédito (CRC) no momento em que a consulta foi efetuada, é da responsabilidade das entidades que a tenham transmitido, cabendo exclusivamente a estas proceder à sua alteração ou retificação (Artigo 2.º, n.º 4, do Decreto-Lei n.º 204/2008, de 14 de outubro). Os dados contidos na CRC encontram-se cobertos pelo sigilo bancário. O Banco de Portugal apenas está habilitado a facultar o acesso e a utilização destes dados ao respetivo titular, bem como nas situações e para as finalidades expressamente previstas na lei.



BANCO DE PORTUGAL
EUROSISTEMA

Central de Responsabilidades de Crédito

Nome: AREANATEJO - AGÊNCIA REGIONAL DE ENERGIA E AMBIENTE DO NORTE ALENTEJANO E TEJO

Tipo de identificação: NIF / NIPC N° de identificação: 505839067

Responsabilidades referentes a: 31-01-2017

Saldos Agregados

Não existem responsabilidades para esta data.

Número total de saldos neste mapa : 0

Fim de Relatório

A informação prestada, extraída da Central de Responsabilidades de Crédito (CRC) no momento em que a consulta foi efetuada, é da responsabilidade das entidades que a tenham transmitido, cabendo exclusivamente a estas proceder à sua alteração ou retificação (Artigo 2º, n.º 4, do Decreto-Lei n.º 204/2008, de 14 de outubro). Os dados contidos na CRC encontram-se cobertos pelo sigilo bancário. O Banco de Portugal apenas está habilitado a facultar o acesso e a utilização destes dados ao respetivo titular, bem como nas situações e para as finalidades expressamente previstas na lei.



Crítérios de Pesquisa: NIF/ NIPC: 505839067

Informação comunicada pela instituição 7 - NOVO BANCO, SA

Nome/Denominação Social
AREANATEJO - AG REGIONAL ENERGIA E AMBIEN NORTE ALENT E TEJO

Morada 1
LG PROF JAIME BELEM, 21 A PORTALEGRE 7300-026 PORTALEGRE PORTUGAL

NIF/ NIPC 505839067
Referência Origem BES-04615913
BI/ NIC/ CC

Outro documento - tipo
Outro documento - número

Número Conta	Tipo Conta	Subtipo Conta	Outro documento - número	Data	Abertura	Encerramento	Relação	Nacionalidade	Pais	Início	Fim
BES-01-000152221810	Abertura de crédito	Outros		2013-02-25	2013-02-25		Titular	PRT		2013-02-25	
BES-11-58020590491615752	Abertura de crédito	Outros		2015-01-29	2015-01-29	2015-04-27	Titular			2015-01-29	2015-04-27
BES-51-0205336900	Abertura de crédito	Outros		2010-03-20	2010-03-20	2016-02-29	Titular			2010-03-20	2016-02-29
PT50000702320019796000792	Depósito bancário	Depósito à ordem		2001-11-23	2001-11-23		Titular			2001-11-23	

Informação comunicada pela instituição 18 - BANCO SANTANDER TOTTA, SA

Nome/Denominação Social
AREANATEJO -AGENCIA REGIONAL ENERGIA AMBIENTE NORTE ALENTEJANO E TEJO

Morada 1
R D. NUNO ALVARES PEREIRA 61 1º ESQ - PORTALEGRE - 7300-200

NIF/ NIPC 505839067
Referência Origem
BI/ NIC/ CC

Outro documento - tipo
Outro documento - número

Número Conta	Tipo Conta	Subtipo Conta	Outro documento - número	Data	Abertura	Encerramento	Relação	Nacionalidade	Pais	Início	Fim
PT50001800031914250402067	Depósito bancário	Depósito à ordem		2008-10-28	2008-10-28		Titular	PRT		2008-10-28	
PT50001800031944803402024	Depósito bancário	Depósito à ordem		2008-11-21	2008-11-21		Titular			2008-11-21	

Informação comunicada pela instituição 35 - CAIXA GERAL DE DEPÓSITOS, SA

Nome/Denominação Social
AREANATEJO AGENCIA REGIONAL ENERGIA AMBIENTE NORTE ALENTEJANO TEJO

Morada 1
LG PROF JAIME BELEM 21 A 73000260021 PORTALEGRE

NIF/ NIPC 505839067
Referência Origem 171375282
BI/ NIC/ CC

Outro documento - tipo
Outro documento - número

Número Conta	Tipo Conta	Subtipo Conta	Outro documento - número	Data	Abertura	Encerramento	Relação	Nacionalidade	Pais	Início	Fim
PT50003506420005557403057	Depósito bancário	Depósito à ordem		2008-11-13	2008-11-13		Titular	PRT		2008-11-13	



BANCO DE PORTUGAL
EUROSISTEMA

Base de Dados de Contas

Contas por Interveniante

A informação disponibilizada pelo Banco de Portugal, extraída da Base de Dados de Contas (BCB) no momento em que a consulta foi efetuada, é da exclusiva responsabilidade das entidades que a comunicaram, cabendo-lhes proceder à sua atualização ou retificação.

Os dados contidos na BCB encontram-se cobertos pelo sigilo bancário. O Banco de Portugal apenas está habilitado a facultar o acesso e utilização dos mesmos ao respetivo titular, bem como nas situações e para as finalidades expressamente previstas na lei.



Caixa única da Associação

Contabilidade: Conta 111

PERÍODO -

dezembro 17

SALDO DO EXTRACTO BANCÁRIO
SALDO DA CONTABILIDADE

457,21 €
457,21 €

CHEQUES/ TRANSFERENCIAS EM CIRCULAÇÃO

Data	Numero	Valor		Data	Numero	Valor
TOTAL						0,00

OUTROS DOCUMENTOS NÃO CONTABILIZADOS PELA EMPRESA

DEBITOS			CREDITOS		
Data	Referencia	Valor	Data	Referencia	Valor
TOTAL			TOTAL		
0,00			0,00		

OUTROS DOCUMENTOS NÃO CONTABILIZADOS PELO BANCO


DEBITOS			CREDITOS		
Data	Referencia	Valor	Data	Referencia	Valor
TOTAL			TOTAL		
0,00			0,00		

SALDO REGISTADO NA EMPRESA

457,21

Verificados e conciliados todos os movimentos de caixa
Em conformidade com registos contabilísticos.

O Contabilista Certificado,



11-03-2018

Conta Financiamento curto prazo: Conta corrente- Novo Banco

Contabilidade: Conta 251111

PERIODO -

dezembro 17

SALDO DO EXTRACTO BANCÁRIO
SALDO DA CONTABILIDADE

0,00 €

0,00 €

CHEQUES/ TRANSFERENCIAS EM CIRCULAÇÃO

Data	Numero	Valor		Data	Numero	Valor
TOTAL				0,00		

OUTROS DOCUMENTOS NÃO CONTABILIZADOS PELA EMPRESA

DEBITOS			CREDITOS		
Data	Referencia	Valor	Data	Referencia	Valor
TOTAL			0,00		

OUTROS DOCUMENTOS NÃO CONTABILIZADOS PELO BANCO

DEBITOS			CREDITOS		
Data	Referencia	Valor	Data	Referencia	Valor
TOTAL			0,00		

SALDO REGISTADO NA EMPRESA

0,00

Verificados e conciliados todos os movimentos bancários.

Em conformidade com registos contabilísticos e mapa responsabilidades Banco Portugal- anexo.

O Contabilista Certificado,  _____.

11-03-2018

Conta à Ordem: Novo banco- Conta 232197960007

Contabilidade: Conta 1201

PERIODO - dezembro 17

SALDO DO EXTRACTO BANCÁRIO
SALDO DA CONTABILIDADE

38,297,61
38,147,11

CHEQUES/ TRANSFERENCIAS EM CIRCULAÇÃO

Data	Numero	Valor		Data	Numero	Valor
TOTAL				0,00		

OUTROS DOCUMENTOS NÃO CONTABILIZADOS PELA EMPRESA

DEBITOS			CREDITOS		
Data	Referencia	Valor	Data	Referencia	Valor
			27-dez-17	Transferencia	150,50
TOTAL			TOTAL		
0,00			150,50		

OUTROS DOCUMENTOS NÃO CONTABILIZADOS PELO BANCO

DEBITOS			CREDITOS		
Data	Referencia	Valor	Data	Referencia	Valor
TOTAL			TOTAL		
0,00			0,00		

SALDO REGISTADO NA EMPRESA

38,147,11

Verificados e conciliados todos os movimentos bancários.
Em conformidade com registos contabilísticos.

O Contabilista Certificado, _____

11-03-2018



CERTIDÕES





SEGURANÇA SOCIAL

DECLARAÇÃO

Nome da entidade contribuinte **AREANATEJO - AGENCIA REGIONAL DE ENERGIA E AMBIENTE DO NORTE ALI**
Firma/denominação **AREANATEJO - AGENCIA REGIONAL DE ENERGIA E AMBIENTE DO NORTE ALI**
Número de Identificação de Segurança Social **20003516458**
Número de Identificação Fiscal **505839067**
Número de Declaração **16735548**
Data de emissão **09-03-2018**

Declara-se que a entidade contribuinte acima identificada **tem a sua situação contributiva regularizada** perante a Segurança Social.

A presente declaração não constitui instrumento de quitação de dívida de contribuições e ou de juros de mora, nem prejudica ulteriores apuramentos e é válida pelo prazo de **quatro meses**, a partir da data de emissão.

Validade desconhecida

Digitally signed by Instituto de Informática, I.P.
Date: 2018.03.11 13:09:20 +00:00



DECLARAÇÃO EMITIDA AUTOMATICAMENTE PELO SERVIÇO SEGURANÇA SOCIAL DIRECTA



CERTIDÃO

Joaquim Rosalino Lacão da Luz, Chefe de Finanças, a exercer funções no Serviço de Finanças de PORTALEGRE.

CERTIFICA, face aos elementos disponíveis no sistema informático da Autoridade Tributária e Aduaneira (AT), que o(a) contribuinte abaixo indicado(a) tem a sua situação tributária regularizada, nos termos do artigo 177º-A e/ou nºs 5 e 12 do artigo 169º, ambos do Código de Procedimento e de Processo Tributário (CPPT).

A presente certidão é válida por três meses e não constitui documento de quitação, nos termos dos nºs 4 e 6 do artigo 24º CPPT, respetivamente.

Por ser verdade e por ter sido solicitada, emite-se a presente certidão 11 de Março de 2018.

IDENTIFICAÇÃO

NOME: AREANATEJO AGENCIA REGIONAL DE ENERGIA E AMBIENTE DO NORTE ALENTEJANO E TEJO

NIF: 505839067

Elementos para validação
Nº Contribuinte: 505839067
Cód. Validação: HRT1FQJKKQ1G

O Chefe de Finanças,



(Joaquim Rosalino Lacão da Luz)

