

DOSSIER

PRESTAÇÃO DE CONTAS 2021



[Handwritten signature]

1- RELATÓRIO DE GESTÃO

2- DEMONSTRAÇÕES FINANCEIRAS

3- ANEXO ÀS DEMONSTRAÇÕES FINANCEIRAS

4- MAPAS CONTABILÍSTICOS

Balancetes antes e após Apuramento de resultados do razão

Balancetes antes e após Apuramento de resultados, analíticos

5- CERTIDÕES

5.1.Certidão da Autoridade tributária

5.2.Certidão da Segurança social

5.3.Mapa de responsabilidades do Banco de Portugal

5.4.Mapa da Base de dados do Banco de Portugal

6-ATAS DELIBERATIVAS

Do Conselho Fiscal e Assembleia geral.

7-APRESENTAÇÃO



RELATÓRIO DE GESTÃO

A handwritten signature in black ink, consisting of a large loop and a cross-like shape.

RELATÓRIO DE GESTÃO

2021

IDENTIFICAÇÃO DA ENTIDADE	
Designação	Areanatejo - Agencia Regional de Energia e Ambiente do Norte Alentejano e Tejo
Morada	Rua 19 de Junho,26
Código postal	7300-155
Localidade	Portalegre
DADOS DA ENTIDADE	
NIPC	505839067
CAE	94995
Capital social	0



Relatório de gestão respeitante ao exercício findo em 31 de Dezembro de 2021

(Valores expressos em euros)

Vem o órgão de gestão da entidade Areanatejo - Agência Regional de Energia e Ambiente do Norte Alentejano e Tejo, em harmonia com o disposto nos termos dos artigos 65.º e 66.º do Código das Sociedades Comerciais, apresentar aos Exmos sócios o relatório de gestão, anexando-lhe o Balanço, a Demonstração de Resultados por naturezas, a Demonstração das Alterações no Capital Próprio, o Mapa dos Fluxos de Caixa e o respectivo Anexo.

1. Evolução da atividade da entidade

A entidade tem vindo a desenvolver a sua actividade com normalidade, pelo que os seus objectivos têm vindo a ser realizados segundo os padrões pretendidos.


1.1. A estrutura de gastos e perdas evoluiu dentro do previsto, tal como se apresenta:

Areanatejo - Agencia Regional de Energia e Ambiente do Norte Alentejano e Tejo

GASTOS E PERDAS	31/dez/21	31/dez/20	Δ Valor	Δ %
Custo das mercadorias vendidas e matérias consumidas	0	0	0	0,00%
Fornecimentos e serviços externos	33 338	66 546	-33 208	-49,90%
Gastos com o pessoal	156 998	154 081	2 918	1,89%
Gastos de depreciação e de amortização	65 596	100 935	-35 339	-35,01%
Perdas por imparidade	0	0	0	0,00%
Perdas por reduções de justo valor	0	0	0	0,00%
Provisões do período	0	0	0	0,00%
Outros gastos e perdas	382	12 043	-11 660	-96,83%
Gastos e perdas de financiamento	484	744	-261	-35,02%
TOTAL	256 798	334 349	-77 550	-23,19%

1.2. A estrutura de rendimentos e ganhos evoluiu da seguinte forma:

RENDIMENTOS E GANHOS	31/dez/21	31/dez/20	Δ Valor	Δ %
Vendas	0	0	0	0,00%
Prestações de serviços	79 960	190 830	-110 871	-58,10%
Variações nos inventários de produção	0	0	0	0,00%
Trabalhos para a própria entidade	0	0	0	0,00%
Subsídios à exploração	79 260	101 312	-22 052	-21,77%
Reversões	0	0	0	0,00%
Ganhos por aumentos de justo valor	0	0	0	0,00%
Outros rendimentos e ganhos	110 885	107 915	2 970	2,75%
Juros, dividendos e outros rendimentos similares	143	0	143	100,00%
TOTAL	270 248	400 057	-129 809	-32,45%



1.3. No exercício em análise a organização obteve os seguintes resultados:

Areanatejo - Agência Regional de Energia e Ambiente do Norte Alentejano e Tejo

RESULTADOS	31/dez/21	31/dez/20	Δ Valor	Δ %
Resultado antes de depreciações, financiamento e impostos	16 564	167 388	-150 824	-90,10%
Resultado operacional (antes de financiamento e impostos)	-49 032	66 453	-115 485	-173,78%
Resultado financeiro	-341	-744	404	54,22%
Resultado antes de impostos	-49 373	65 709	-115 081	-175,14%
Imposto sobre o rendimento do período	2 824	14 214	-11 389	-80,13%
Resultado líquido do período	-52 197	51 495	-103 692	-201,36%

1.4. A entidade verificou a seguinte evolução do capital próprio:

Areanatejo - Agência Regional de Energia e Ambiente do Norte Alentejano e Tejo

CAPITAL PRÓPRIO	31/dez/21	31/dez/20	Δ Valor	Δ %
Capital realizado	0	0	0	0,00%
Acções (quotas) próprias	0	0	0	0,00%
Outros instrumentos de capital próprio	0	0	0	0,00%
Prémios de emissão	0	0	0	0,00%
Reservas legais	3 502	928	2 575	277,55%
Outras reservas	0	0	0	0,00%
Resultados transitados	309 743	260 823	48 920	18,76%
Ajustamentos em activos financeiros	0	0	0	0,00%
Excedentes de revalorização	0	0	0	0,00%
Outras variações no capital próprio	26 104	72 663	-46 558	-64,07%

2. Factos relevantes ocorridos após o termo do exercício

Não se verificaram factos subsequentes que justifiquem ajustamentos e/ou divulgação nas contas do exercício.

3. Evolução previsível da actividade

A evolução esperada pela gerência mantém-se na senda da verificada anteriormente.



4. Breve análise da situação económico-financeira da organização

A evolução esperada pela gerência mantém-se na senda da verificada anteriormente.

4.1. A entidade apresentou a seguinte evolução em termos financeiros:

RÁCIOS FINANCEIROS	Fórmula	31/dez/21	31/dez/20
Debt to equity (estrutura financeira)	Passivo total / Capital próprio	0,28	0,44
Endividamento global	Passivo total / Activo total	0,22	0,30
Solvabilidade	Capital próprio/ Passivo total	3,55	2,28
Solvabilidade total	Activo total / Passivo total	4,55	3,28
Autonomia financeira	Capital próprio / Activo	0,78	0,70

4.2. No que respeita análise da liquidez (equilíbrio financeiro), a evolução verificada no exercício é apresentada da seguinte forma:

Areanatejo - Agência Regional de Energia e Ambiente do Norte Alentejano e Tejo

RÁCIOS DE LIQUIDEZ (equilíbrio financeiro)	Fórmula	31/dez/21	31/dez/20
Liquidez geral	Activo corrente / Passivo corrente	4,90	3,13
Liquidez reduzida	(Activo corrente - inventários - activos biológicos - activos não correntes detidos para venda) / Passivo corrente	4,90	3,13

5. Dívidas à Administração Fiscal e à Segurança Social


A entidade não tem em mora qualquer dívida à Administração Fiscal, à Segurança Social, nem a qualquer outra entidade pública.

6. Número e valor nominal das quotas /acções próprias adquiridas e/ou alienadas no exercício, o motivo desses actos e o respectivo preço, bem como das detidas no final do exercício

Tal como, se verificou no quadro da evolução do capital próprio, a organização não detém quotas próprias.

7. Existência de negócios entre a sociedade e os seus gerentes/administradores, ao abrigo do artigo 397.º do Código das Sociedades Comerciais

Não existem negócios deste tipo entre a entidade e os seus legais representantes.



8. A existência de sucursais da sociedade

A sociedade não detém sucursais em território nacional.

9. Proposta de aplicação de resultados

A Administração propõe que o lucro líquido do exercício no valor de 10625,11 euros, seja concretizado em resultados transitados, em reservas legais até aos limites mínimos exigidos e o remanescente valor em outras reservas.

10. Agradecimentos

A gerência aproveita para agradecer a colaboração prestada por todos os colaboradores, clientes, fornecedores, instituições bancárias e demais entidades que com ela se relacionaram.

Portalegre, 21 de março de 2022

Órgão de Gestão



DEMONSTRAÇÕES FINANCEIRAS



Handwritten signature or initials.




BALANÇO EM 31 de Dezembro de 2021

Moeda: EURO

RUBRICAS	NOTAS	31 dez 2021	31 dez 2020
ATIVO			
Ativo Não Corrente			
Ativos Fixos Tangíveis	9,13	7 039,82	68 990,74
Propriedades de Investimento			
Goodwill			
Ativos Intangíveis	8	1 605,15	4 002,88
Ativos Biológicos			
Participações Financeiras - Método Equivalência Patrimonial			
Participações Financeiras - Outros Métodos			
Accionistas / Sócios	24		
Outros Ativos Financeiros			
Ativos por Impostos Diferidos			
		8 644,97	72 993,62
Ativo Corrente			
Inventários	20		
Ativos Biológicos	25		
Clientes	23	22 048,47	89 141,25
Adiantamentos a Fornecedores			
Estado		28,59	
Acionistas / Sócios			
Outras Contas a Receber		29 511,49	
Diferimentos		2 091,36	2 010,18
Ativos Financeiros Detidos para Negociação			
Outros Ativos Financeiros			
Ativos Não Correntes Detidos para Venda			
Caixa / Depósitos Bancários	5	386 170,05	390 668,20
		439 849,96	481 819,63
Total do Ativo		448 494,93	554 813,25
CAPITAL PRÓPRIO E PASSIVO			
Capital Próprio			
Capital Realizado			
Ações / Quotas Próprias			
Outros Instrumentos de Capital Próprio			
Prémios de Emissão			
Reservas Legais		3 502,41	927,66
Outras Reservas			
Resultados Transitados		309 743,36	260 823,18
Ajustamentos em Ativos Financeiros			
Excedentes de Revalorização			
Outras Variações no Capital Próprio		26 104,24	72 662,54
Resultado Líquido do Período		10 625,11	51 494,93
		349 975,12	385 908,31
Total do Capital Próprio		349 975,12	385 908,31
PASSIVO			
Passivo não Corrente			
Provisões			
Financiamentos Obtidos	11,12	8 751,62	14 812,30
Responsabilidade por Benefícios Pós-Emprego			
Passivos por Impostos Diferidos			
Outras Contas a Pagar			
		8 751,62	14 812,30
Passivo Corrente			
Fornecedores	24	182,00	
Adiantamentos de Clientes			
Estado		9 477,93	29 578,39
Acionistas / Sócios			
Financiamentos / Obtidos	11,12		
Outras Contas a Pagar		9 998,97	10 889,36
Diferimentos		70 109,29	113 624,89
Passivos Financeiros Detidos para Negociação			
Outros Passivos Financeiros			
Passivos Não Correntes Detidos para Venda			
		89 768,19	154 092,64
Total do Passivo		98 519,81	168 904,94
Total do Capital Próprio e Passivo		448 494,93	554 813,25

RENDIMENTOS E GASTOS	NOTAS	31 dez 2021	31 dez 2020
Vendas e Serviços Prestados	22	79 959,56	190 830,20
Subsídios à Exploração		79 259,96	101 311,71
Ganhos / Perdas de Subsidiárias, Associadas e Empreendimentos Conjuntos		62 822,40	62 822,40
Variação Nos Inventários da Produção			
Trabalhos para a Própria Entidade			
Custo das Mercadorias Vendidas e Matérias Consumidas			
Fornecimentos e Serviços Externos	27	-33 338,08	-66 546,27
Gastos com o Pessoal	28	-156 998,38	-154 080,75
Imparidade de Inventários (perdas / reversões)			
Imparidade de Dívidas a Receber (perdas / reversões)	14		
Provisões (aumentos / reduções)			
Imparidade de Investimentos Não Depreciáveis (perdas / reversões)			
Aumentos Reduções de Justo Valor			
Outros rendimentos	29,32	48 063,09	45 092,96
Outros Gastos	30	-382,23	-12 042,63
Resultados Antes de Depreciações, Gastos de Financiamento e Impostos		79 386,32	167 387,62
Gastos / Reversões de Depreciações	31	-65 596,02	-100 934,62
Imparidade de Investimentos Depreciáveis / Amortizáveis (perdas / reversões)			
Resultado Operacional (Antes de Gastos de Financiamento e Impostos)		13 790,30	66 453,00
Juros e Rendimentos Similares Obtidos	26	142,97	
Juros e Gastos Similares Suportados	26	-483,76	-744,48
Resultado Antes de Impostos		13 449,51	65 708,52
Imposto Sobre Rendimento do Período		-2 824,40	-14 213,59
Resultado Líquido do Período		10 625,11	51 494,93




20281 

RUBRICAS	NOTAS	31 dez 2021	31 dez 2020
Vendas e Serviços Prestados	22	79 959,56	190 830,20
Custo das Vendas e dos Serviços Prestados	22		
Resultado Bruto		79 959,56	190 830,20
Outros Rendimentos		190 145,45	209 227,07
Gastos de Distribuição			
Gastos Administrativos		-33 338,08	-66 546,27
Gastos de Investigação e Desenvolvimento			
Outros Gastos		-222 976,63	-267 058,00
Resultado Operacional (Antes de Gastos de Financiamento e Impostos)		13 790,30	66 453,00
Gastos de Financiamento (Líquidos)	26	-340,79	-744,48
Resultado Antes de Impostos		13 449,51	65 708,52
Imposto sobre o Rendimento do Período		-2 824,40	-14 213,59
Resultado Líquido do Período		10 625,11	51 494,93

DEMONSTRAÇÃO DAS ALTERAÇÕES NO CAPITAL PRÓPRIO DO PERÍODO EM 31 de Dezembro de 2021

Moeda: EURO

NOTAS	Capital Realizado	Ações (Quotas) Próprias	Outros Instrum. Capital Próprio	Prémios de Emissão	Reservas Legais	Outras Reservas	Resultados Transitados	Ajustam Activos Financeiros	Exced. de Revaloriz.	Outras Variações Capital Próprio	Resultado Líquido do Período	Total do Capital Próprio
DESCRIÇÃO												
POSICÃO NO INÍCIO DO PERÍODO DE 2021					927,66		260 823,18			72 662,54	51 494,93	385 908,31
ALTERAÇÕES NO PERÍODO												
Primeira Adopção do SNC												
Alterações de Políticas Contabilísticas												
Diferenças de Conversão de Demonstrações Financeiras												
Realização do Exced. de Revalorização de Ativos Fixos												
Excedente de Revalorização de Ativos Fixos												
Ajustamentos por Impostos Diferidos					2 574,75		48 920,18			-46 558,30	-51 494,93	-46 558,30
Outras Alterações do Capital Próprio					2 574,75		48 920,18			-46 558,30	10 625,11	-43 983,55
RESULTADO LÍQUIDO					2 574,75		48 920,18			-46 558,30	10 625,11	10 625,11
RESULTADO INTEGRAL					2 574,75		48 920,18			-46 558,30	-40 869,82	-35 933,19
OPERAÇÕES COM DETENTORES DE CAPITAL NO PERÍODO												
Realizações de Capital												
Realizações de Prémio de Emissão												
Distribuições												
Entradas para cobertura de perdas												
Outras Operações												
POSICÃO NO FIM DO PERÍODO DE 2021					3 502,41		309 743,36			26 104,24	10 625,11	349 975,12

Órgão de Gestão: 

Contabilista Certificado n.º 2021 

DEMONSTRAÇÃO DE FLUXOS DE CAIXA - PERÍODO FINDO EM 31 de Dezembro de 2021

Moeda: EURO

RUBRICAS	NOTAS	2021	2020
Fluxos de caixa das atividades operacionais			
Recebimentos de clientes	5	232 015,67	307 078,43
Pagamentos a fornecedores	24	-32 641,24	-72 435,99
Pagamentos ao pessoal	28	-156 182,47	-150 536,78
Caixa gerada pelas operações		43 191,96	84 105,66
Pagamento/recebimento do imposto sobre o rendimento		-14 241,98	-3 484,67
Outros recebimentos/pagamentos		-25 799,29	162 953,88
Fluxos de caixa das atividades operacionais (1)		3 150,69	243 574,87
Fluxos de caixa das atividades de investimento			
Pagamentos respeitantes a:			
Ativos fixos tangíveis	9	-528,27	-1 665,30
Ativos intangíveis	8	-719,10	
Investimentos financeiros			
Outros ativos			
Recebimentos provenientes de:			
Ativos fixos tangíveis	9		
Ativos intangíveis	8		
Investimentos financeiros			
Outros ativos			
Subsídios ao investimento			
Juros e rendimentos similares	26		
Dividendos			
Fluxos de caixa das atividades de investimento (2)		-1 247,37	-1 665,30
Fluxos de caixa das atividades de financiamento			
Recebimentos provenientes de:			
Financiamentos obtidos	26		
Realizações de capital e de outros instrumentos de capital próprio			
Cobertura de prejuízos			15 478,98
Doações			
Outras operações de Financiamento		142,97	
Pagamentos respeitantes a:			
Financiamentos obtidos	26	-6 060,68	-5 799,96
Juros e gastos similares	26	-483,76	-744,48
Dividendos			
Reduções de capital e de outros instrumentos de capital próprio			
Outras operações de financiamento			
Fluxos de caixa das atividades de financiamento (3)		-6 401,47	8 934,54
Variação de caixa e seus equivalentes (1+2+3)		-4 498,15	250 844,11
Efeito das diferenças de câmbio			
Caixa e seus equivalentes no início do período		390 668,20	139 824,09
Caixa e seus equivalentes no fim do período		386 170,05	390 668,20

Órgão de Gestão: _____


Contabilista Certificado n.º _____

DEMONSTRAÇÃO DAS ALTERAÇÕES NO CAPITAL PRÓPRIO DO PERÍODO EM 31 de Dezembro de 2020


Moeda: EURO

DESCRICÃO	Capital Realizado	Ações (Quotas) Próprias	Outros Instrum. Capital Próprio	Prémios de Emissão	Reservas Legais	Outras Reservas	Resultados Transitados	Ajustam Activos Financeiros	Exced. de Revaloriz.	Outras Variações Capital Próprio	Resultado Líquido do Período	Total do Capital Próprio
POSICÃO NO INÍCIO DO PERÍODO DE 2020					927,66		245 344,20			114 049,14	15 478,98	375 799,98
ALTERAÇÕES NO PERÍODO												
Primeira Adopção do SNC												
Alterações de Políticas Contabilísticas												
Diferenças de Conversão de Demonstrações Financeiras												
Realização do Exced. de Revalorização de Ativos Fixos												
Excedente de Revalorização de Ativos Fixos												
Ajustamentos por Impostos Diferidos												
Outras Alterações do Capital Próprio							15 478,98			-41 386,60	-15 478,98	-41 386,60
RESULTADO LÍQUIDO							15 478,98			-41 386,60	-15 478,98	-41 386,60
RESULTADO INTEGRAL							15 478,98			-41 386,60	51 494,93	51 494,93
OPERAÇÕES COM DETENTORES DE CAPITAL NO PERÍODO												
Realizações de Capital												
Realizações de Prémio de Emissão												
Distribuições												
Entradas para cobertura de perdas												
Outras Operações												
POSICÃO NO FIM DO PERÍODO DE 2020					927,66		260 823,18			72 662,54	51 494,93	385 908,31

Órgão de Gestão:



Contabilista Certificado n.º 20881



ANEXO ÀS DEMONSTRAÇÕES FINANCEIRAS



Handwritten signature or initials.

Balancete de Contabilidade de 2021 Dezembro - Normal

Moeda: EURO

Período: 2021010

Até: 2021121

Conta:

Até: 899999

Conta	Designação	Movimento do Mês		Movimento Acumulado		Saldo
		Débito	Crédito	Débito	Crédito	
1	MEIOS FINANCEIROS LÍQUIDOS	15,094.34	22,806.50	937,520.27	551,350.22	386,170.05
11	Caixa	580.00	541.26	5,360.27	5,329.21	31.06
111	Caixa A	580.00	541.26	5,360.27	5,329.21	31.06
12	Depósitos À Ordem	14,514.34	22,265.24	632,160.00	396,021.01	236,138.99
1201	Novo Banco	13,514.34	21,853.01	626,884.71	391,698.41	235,186.30
1204	Novo Banco-Conta Cartão	1,000.00	412.23	5,275.29	4,322.60	952.69
13	Outros depósitos bancários			300,000.00	150,000.00	150,000.00
131	Depósitos a prazo NB			300,000.00	150,000.00	150,000.00
2	CONTAS A RECEBER E A PAGAR	99,029.58	21,472.80	385,269.96	427,285.46	-42,015.50
21	Clientes	8,172.68	5,805.59	191,390.27	169,833.80	21,556.47
211	Clientes c/c	8,172.68	5,805.59	191,390.27	169,833.80	21,556.47
_111	Clientes gerais	8,172.68	5,805.59	191,390.27	169,833.80	21,556.47
21111	Clientes C/C - Nacionais	8,172.68	5,805.59	191,390.27	169,833.80	21,556.47
211110004	Agrupamento de Escolas de Sousel	123.00	492.00	2,706.00	3,198.00	-492.00
211110005	Bohus Biotech Portugal, Lda	393.60		2,656.80	2,066.40	590.40
2111100100	Energcambra			633.45		633.45
21111005	Município de Monforte	123.00		30,937.05	30,568.05	369.00
21111006	Município de Marvão	2,789.70	1,188.21	30,193.60	29,000.50	1,193.10
21111009	Município de Elvas	327.20	2,347.79	17,878.38	17,551.18	327.20
21111010	Município do Crato	3,063.18	1,531.59	61,267.74	52,941.42	8,326.32
21111015	Município de Alter do Chão	615.00		15,232.80	14,002.80	1,230.00
21111019	Município de Campo Maior	738.00	246.00	20,997.45	20,505.45	492.00
21111031	Bombeiros Voluntários de Monforte			200.00		200.00
21111033	Bombeiros Voluntários de Elvas			738.00		738.00
21111042	dannys Adega bar			200.00		200.00
21111100006	Santa Casa da Misericórdia de Campo Maior			3,690.00		3,690.00
21111186	Junta Freguesia de Santo Amaro			922.50		922.50
21111190	União das Freguesias de Crato e Mártires, Flor da Rosa e Vale do Peso			2,767.50		2,767.50
21111195	Cano Sport Clube			123.00		123.00
21111196	Grupo Musical e Artístico Casa Branca			123.00		123.00
21111198	Junta Freguesia de Cano			123.00		123.00
22	Fornecedores	162.84	166.31	7,815.06	7,997.06	-182.00
221	Fornecedores c/c	162.84	166.31	7,815.06	7,997.06	-182.00
2211	Fornecedores gerais	162.84	166.31	7,815.06	7,997.06	-182.00
22111	Fornecedores C/C - Nacionais	162.84	166.31	7,815.06	7,997.06	-182.00
22111121	MEO,S.A.	162.84	166.31	7,815.06	7,997.06	-182.00
24	Estado E Outros Entes Públicos	7,402.09	5,993.93	93,125.96	99,750.90	-6,624.94
241	Imposto sobre o rendimento			14,241.98	14,213.59	28.39
2411	Imposto Corrente			28.59		28.59
24112	Ret. na Fonte (Efect.por Terc.)			28.59		28.59
241121	Ret. na Fonte (Efect.por Terc.)-s/rend.capitais			28.59		28.59

Balancete de Contabilidade de 2021 Dezembro - Normal

Moeda: EURO

Período: 2021010

Até: 2021121

Conta:

Até: 899999

Conta	Designação	Movimento do Mês		Movimento Acumulado		Saldo
		Débito	Crédito	Débito	Crédito	
2413	Imp. Sobre o Ren.- Imposto Estimado			14,213.39	14,213.59	-0.20
242	Retenção de impostos sobre rendimentos	2,295.00	1,278.00	17,967.00	19,904.50	-1,937.50
2421	Retençã.o.s/Rend. - Trabalho Dependente	2,295.00	1,278.00	17,967.00	19,245.00	-1,278.00
2422	Ret. Sobre o Imp. S/Rend. - Trabalho Independente				659.50	-659.50
243	Imposto sobre o valor acrescentado (IVA)		1,884.92	21,287.54	23,172.46	-1,884.92
2436	IVA - A pagar		1,884.92	21,287.54	23,172.46	-1,884.92
24361	IVA A Pagar - Resultante do Apuramento Normal		1,884.92	21,287.54	23,172.46	-1,884.92
245	Contribuições para a Segurança Social	5,107.09	2,831.01	39,629.44	42,460.35	-2,830.91
2451	Cont. p/ Seg.Soc. - Taxa Única	5,107.09	2,831.01	39,629.44	42,460.35	-2,830.91
25	Financiamentos obtidos	515.52		6,060.68	14,812.30	-8,751.62
251	Instituições de crédito e sociedades financeiras	515.52		6,060.68	14,812.30	-8,751.62
2519	Financiamentos Médio/longo prazo	515.52		6,060.68	14,812.30	-8,751.62
25191	Cofidis,S.A.	515.52		6,060.68	14,812.30	-8,751.62
251911	CLMF nº 1214096	515.52		6,060.68	14,812.30	-8,751.62
27	Outras contas a receber e a pagar	39,260.85	9,506.97	39,260.85	19,256.33	20,004.52
272	Devedores e credores por acréscimos	39,260.85	9,506.97	39,260.85	19,256.33	20,004.52
2721	Devedores por acréscimos de rendimentos	29,511.49		29,511.49		29,511.49
27212	Projetos Co-financiados	29,511.49		29,511.49		29,511.49
27212001	Interreg Poc Tep	29,511.49		29,511.49		29,511.49
2721200101	Innoinvest	29,511.49		29,511.49		29,511.49
2722	Credores por acréscimos de gastos	9,749.36	9,506.97	9,749.36	19,256.33	-9,506.97
27222	Acrésc. de Custos - Remuneração A Liquidar	9,749.36	9,506.97	9,749.36	19,256.33	-9,506.97
28	Diferimentos	43,515.60		47,617.14	115,635.07	-68,017.97
281	Gastos a reconhecer			4,101.54	2,010.18	2,091.36
2811	Seguros			4,101.54	2,010.18	2,091.36
282	Rendimentos a Reconhecer	43,515.60		43,515.60	113,624.89	-70,109.29
2823	Reembolsos e Serviços a reconhecer Municípios				9,187.39	-9,187.39
2829	Outros Rendimentos a reconhecer	43,515.60		43,515.60	104,437.50	-60,921.90
282922	Proj. H2020 Europa	43,515.60		43,515.60	104,437.50	-60,921.90
4	INVESTIMENTOS		65,596.02	598,714.46	590,069.49	8,644.97
43	Activos fixos tangíveis		62,479.19	569,096.51	562,056.69	7,039.82
433	Equipamento básico			504,021.52		504,021.52
4331	Eq.Básico- Aq. no Merc. Nacional			504,021.52		504,021.52
43311	Imob.Corp. - E.B.- MN - Com IVA Dedutível			36,361.10		36,361.10
43312	Imob.Corp. - E.B. - MN - Com Iva não Dedutível			223,404.12		223,404.12
43313	Imob.Corp. - E.B.- MN - Outras (REI/REPR)			2,643.07		2,643.07
43314	Imob.Corp. - E.B. - MN - Com Iva não Dedutível			241,613.23		241,613.23

Balancete de Contabilidade de 2021 Dezembro - Normal

Moeda: EURO

Período: 2021010

Até: 2021121

Conta:

Até: 899999

Conta	Designação	Movimento do Mês		Movimento Acumulado		Saldo
		Débito	Crédito	Débito	Crédito	
433141	Equipamentos em edifícios alheios			233,070.88		233,070.88
4331411	Janelas eficientes			12,902.70		12,902.70
4331412	Sistemas de iluminação eficiente			65,835.28		65,835.28
4331413	Baterias de condensadores			5,227.50		5,227.50
4331414	Armários de regulação fluxo luminoso			41,816.52		41,816.52
4331415	Equip.Medição potencial solar			41,849.96		41,849.96
4331416	Bombas circuladoras			4,580.57		4,580.57
4331418	Equip. Moni. de cons. de Energia			51,516.50		51,516.50
4331419	Caldeiras Aq. Central			9,341.85		9,341.85
4331420	Estufas de ar			8,542.35		8,542.35
434	Equipamento de transporte			52,813.72		52,813.72
4341	Equip. Transp. - Aquisição no Território Nacional			52,813.72		52,813.72
43411	Imob.Corp. - Equip. Transporte Aq.Territ.Nac. - Adqui. C/ IVA Dedutível			28,455.29		28,455.29
434111	Viaturas Elétricas			28,455.29		28,455.29
4341111	Nissan Leaf			28,455.29		28,455.29
43412	Aq.Territ.Nac. - Com IVA Não Dedutível			24,358.43		24,358.43
434123	Imob.Corp. - Equip. Transporte Aq.Territ.Nac. - Outras Situações			24,358.43		24,358.43
435	Equipamento administrativo			12,218.37		12,218.37
4351	Equipamento Adm.- Aquisições no Mercado Nacional			12,218.37		12,218.37
43512	Imob.Corp. - Eq. Administrativo - Aq. no Mercado Nac.- Com IVA Não Dedutível			7,482.51		7,482.51
43513	Imob.Corp. - Eq. Administrativo - Aq. no Mercado Nac.- Outras			3,446.47		3,446.47
43515	Imob.Corp. - Eq. Administrativo - Isentas			1,289.39		1,289.39
437	Outros activos fixos tangíveis			42.90		42.90
4371	Outras Imob. Corp.- Aq. no Mercado Nacional			42.90		42.90
43712	Out.Imob. Corp. - MN- Com Iva Não Dedutível			13.00		13.00
43713	Out.Imob. Corp. - MN - Outras (REI/REPR)			29.90		29.90
438	Depreciações acumuladas		62,479.19		562,056.69	-562,056.69
4383	Equipamento Básico		54,686.32		497,407.58	-497,407.58
4384	Equipamento de transporte		7,114.31		52,813.72	-52,813.72
4385	Equipamento Administrativo		678.56		11,792.49	-11,792.49
4387	Outras imobilizações corpóreas				42.90	-42.90
44	Activos intangíveis		3,116.83	29,617.95	28,012.80	1,605.15
443	Programas de computador			29,617.95		29,617.95
448	Amortizações acumuladas		3,116.83		28,012.80	-28,012.80
4483	Amortizações acumuladas		3,116.83		28,012.80	-28,012.80
44831	Programas Computador		3,116.83		28,012.80	-28,012.80
5	CAPITAL, RESERVAS E RESULTADOS TRANSITADOS	13,052.10		13,052.10	352,402.11	-339,350.01
55	Reservas				3,502.41	-3,502.41

Balancete de Contabilidade de 2021 Dezembro - Normal

Moeda: EURO

Período: 2021010

Até: 2021121

Conta:

Até: 899999

Conta	Designação	Movimento do Mês		Movimento Acumulado		Saldo
		Débito	Crédito	Débito	Crédito	
551	Reservas legais				3,502.41	-3,502.41
5512	Lucros não atribuídos				3,502.41	-3,502.41
56	Resultados transitados				309,743.36	-309,743.36
561	Resultados Transitados				309,743.36	-309,743.36
5611	Exercícios anteriores				309,743.36	-309,743.36
59	Outras Variações no Capital Próprio	13,052.10		13,052.10	39,156.34	-26,104.24
5931	Subsídios ao investimento	13,052.10		13,052.10	39,156.34	-26,104.24
59312	Projeto smartmed	5,118.93		5,118.93	15,356.81	-10,237.88
59313	Projeto Green Partner Ships	4,237.04		4,237.04	12,711.11	-8,474.07
59314	Projeto DNI	3,696.13		3,696.13	11,088.42	-7,392.29
6	GASTOS	88,652.77	9,749.36	266,577.31	9,778.84	256,798.47
62	Fornecimentos E Serviços Externos	2,180.63		33,367.56	29.48	33,338.00
622	Serviços especializados	907.61		22,644.57	11.25	22,633.32
6221	Trabalhos especializados	680.00		15,878.99		15,878.99
62211	Trab. Especializ. - Aq. no Mercado Nacional	680.00		15,878.99		15,878.99
622111	Trab.Especializ - MN - Taxa Normal	680.00		14,755.44		14,755.44
622112	Trab.Especializ - MN - Com Iva Não Dedutível			1,123.55		1,123.55
6222	Publicidade e propaganda			5,050.74		5,050.74
62221	Public. e Propag.- Aq. no Território Nacional			323.49		323.49
622212	C/ Iva não dedutível			323.49		323.49
62222	Public. e Propag.- Aq. em Países Comunitários			4,727.25		4,727.25
6222212	FSE - Publicidade e Propag.- Aq. em Países Com. -Com nao IVA Dedutível			4,727.25		4,727.25
6223	Vigilância e segurança	56.00		672.00		672.00
62232	F.S.E. - Vigilância e Segurança - MN - Com Iva Não Dedutível	56.00		672.00		672.00
6226	Conservação e reparação	168.01		972.64		972.64
62261	Conserv. e Reparação - Aq. no Mercado Nacional	168.01		972.64		972.64
622611	A Residentes no Território Nacional	168.01		972.64		972.64
6226112	Com iva Não Dedutível	168.01		972.64		972.64
62261121	F.S.E. - Conservação e Reparação - MN - Viat.de Turismo Suj. Trib. Autónoma			773.14		773.14
62261123	F.S.E. - Conservação e Reparação - MN - iva não dedutível	168.01		199.50		199.50
6228	Outros	3.60		70.20	11.25	58.95
62281	Serv. Bancários - Com IVA Dedutível	3.60		18.00		18.00
62282	Com Iva Não Dedutível			15.60		15.60
62283	Serv. Bancários - Isentos			36.60	11.25	25.35
623	Materiais	318.22		2,209.75		2,209.75
6231	Ferramentas e utensílios de desgaste rápido	38.80		434.98		434.98
62311	Ferra. e Utens. de Desg. Rap. - Aq. no Merc. Nac.	38.80		434.98		434.98

Balancete de Contabilidade de 2021 Dezembro - Normal

Moeda: EURO

Período: 2021010

Até: 2021121

Conta:

Até: 899999

Conta	Designação	Movimento do Mês		Movimento Acumulado		Saldo
		Débito	Crédito	Débito	Crédito	
623112	FSE - Ferram.Utens. - MN - Com Iva Não Dedutível	38.80		434.98		434.98
6233	Material de escritório	14.40		185.81		185.81
62331	Material de Escritório - Aq. no Mercado Nacional	14.40		185.81		185.81
623312	FSE - Mat.Escritorio - MN - Com Iva Não Dedutível	14.40		185.81		185.81
6234	Artigos para oferta	265.02		1,588.96		1,588.96
62341	Artigos para Oferta - Aq. no Mercado Nacional	265.02		1,588.96		1,588.96
623412	FSE - Art. p.Oferta - MN - Com IVA Não Dedutível	244.02		1,567.96		1,567.96
623413	FSE - Art. p.Oferta - MN - Outras (REI/REPR)	21.00		21.00		21.00
.4	Energia e fluidos	328.83		1,898.01		1,898.01
6241	Electricidade	6.67		17.58		17.58
62412	FSE - Electricidade - Com Iva Não Dedutível	6.67		17.58		17.58
6242	Combustíveis	244.98		1,627.79		1,627.79
62421	Combustíveis - Aquisições no Mercado Nacional	244.98		1,627.79		1,627.79
624212	FSE - Aq. Merc. Nac. - Gasolina-Sujeita a Tributação Autónoma	244.98		1,627.79		1,627.79
6243	Agua	77.18		252.64		252.64
62432	C/ Iva não dedutível	77.18		252.64		252.64
625	Deslocações, estadas e transportes	240.10		786.07		786.07
6251	Deslocações e estadas	240.10		786.07		786.07
62512	F.S.E.- Deslocações e Estadas - Com Iva Não Dedutível	240.10		786.07		786.07
626	Serviços diversos	385.87		5,829.16	18.23	5,810.93
6261	Rendas e alugueres	219.56		1,881.62		1,881.62
62611	Rendas e Alugueres - Com IVA Dedutível	182.93		548.79		548.79
626111	FSE - Rendas e Alugueres - Com IVA Dedutível - Instalações para a Actividade	182.93		365.86		365.86
626113	FSE - Rendas e Alugueres - Equipamento/Espaço			182.93		182.93
62612	Rendas e Alugueres - Com IVA Não Dedutível	36.63		966.97		966.97
626122	FSE - Rendas e Alugueres -Instalações e equipamento	36.63		966.97		966.97
62613	Rendas e Alugueres - Outras			365.86		365.86
626131	FSE - Rendas e Alugueres - Outras - Edifícios			365.86		365.86
6262	Comunicação	166.31		2,523.95	18.23	2,505.72
62622	FSE - Comunicação - Com Iva Não Dedutível	166.31		2,523.95	18.23	2,505.72
6263	Seguros			1,380.16		1,380.16
62634	Seg. Risco elétrico			267.20		267.20
626361	FSE - Seguros - Viat.Lig.Passag/Mistos-Suj.Trib.Autónoma			765.89		765.89
62637	FSE - Seguros - Transporte de Mercadorias			198.32		198.32
62638	FSE - Seguros - Outros Seguros			148.75		148.75

Balancete de Contabilidade de 2021 Dezembro - Normal

Moeda: EURO

Período: 2021010

Até: 2021121

Conta:

Até: 899999

Conta	Designação	Movimento do Mês		Movimento Acumulado		Saldo
		Débito	Crédito	Débito	Crédito	
626512	Contencioso e notariado IVA não dedutível			10.00		10.00
6267	Limpeza, higiene e conforto			33.43		33.43
62671	Limp., Higiene e Conf.- Aq. no Território Nacional			33.43		33.43
626712	F.S.E. - Limpeza, Higiene e Conforto - MN - Com Iva Não dedutível			33.43		33.43
63	Gastos com o pessoal	20,846.27	9,749.36	166,747.74	9,749.36	156,998.38
632	Remunerações do pessoal	17,095.63	8,469.97	136,813.85	8,469.97	128,343.88
6321	REMUNERAÇÕES PESSOAL PRODUÇÃO	17,095.63	8,469.97	136,813.85	8,469.97	128,343.88
63211	Salários	8,470.01		101,640.12		101,640.12
63212	Subsídio de Férias	7,682.40	8,469.97	16,152.37	8,469.97	7,682.40
63213	Subsídio de Natal			8,470.01		8,470.01
63214	Subsídio de Refeição	460.80		6,282.24		6,282.24
63215	Ajudas de Custo	282.42		1,945.56		1,945.56
63219	Outras	200.00		2,323.55		2,323.55
635	Encargos sobre remunerações	3,720.42	1,279.39	28,363.70	1,279.39	27,084.31
6352	Segurança Social - Pessoal Produção	3,720.42	1,279.39	28,363.70	1,279.39	27,084.31
636	Seguros de acidentes no trabalho e doenças			1,057.55		1,057.55
638	Outros gastos com o pessoal	30.22		512.64		512.64
6384	Medicina do trabalho	30.22		362.64		362.64
6385	Formação			150.00		150.00
64	Gastos de depreciação e de amortização	65,596.02		65,596.02		65,596.02
642	Activos fixos tangíveis	62,479.19		62,479.19		62,479.19
6423	Equipamento básico.	54,686.32		54,686.32		54,686.32
6424	Equipamento de transporte.	7,114.31		7,114.31		7,114.31
6425	Equipamento administrativo.	678.56		678.56		678.56
643	Activos intangíveis.	3,116.83		3,116.83		3,116.83
6436	Ativos intangíveis - Outros	3,116.83		3,116.83		3,116.83
68	Outros gastos e perdas			382.23		382.23
681	Impostos			62.22		62.22
6811	Impostos directos			57.73		57.73
68113	Impostos Directos - IUC			57.73		57.73
6812	Impostos indirectos			4.20		4.20
68123	Impostos Indirectos - Imposto de Selo Suportado			4.20		4.20
68123120	Imp.de Selo Suport.- Out. Comissões e Serv. Financ			4.20		4.20
6813	Taxas			0.29		0.29
688	Outros			320.01		320.01
6883	Quotizações			320.00		320.00
6888	Outros não especificados			0.01		0.01
68885	Outros não especificados			0.01		0.01
69	Gastos e perdas de financiamento	29.85		483.76		483.76
691	Juros suportados	29.85		483.76		483.76

Balancete de Contabilidade de 2021 Dezembro - Normal

Moeda: EURO

Período: 2021010

Até: 2021121

Conta:

Até: 899999

Conta	Designação	Movimento do Mês		Movimento Acumulado		Saldo
		Débito	Crédito	Débito	Crédito	
6911	Juros de financiamentos obtidos			363.86		363.86
6918	Outros juros	29.85		119.90		119.90
69181	Juros Contratos Leasing - Com IVA Dedutível	29.85		119.90		119.90
7	RENDIMENTOS		124,787.35	9,534.15	279,782.13	-270,247.98
72	Prestações de serviços		4,612.15	7,818.89	87,778.45	-79,959.56
721	Serviços técnicos e projetos		4,612.15		87,778.45	-87,778.45
7211	Em Território Nacional		4,612.15		87,778.45	-87,778.45
72111	Em Território nacional		4,612.15		87,778.45	-87,778.45
721113	Prestação Serviços - MN - Taxa Normal		4,612.15		87,778.45	-87,778.45
728	Descontos e abatimentos			7,818.89		7,818.89
281	Serviços técnicos e projetos			7,818.89		7,818.89
72811	Em Território Nacional			7,818.89		7,818.89
728111	Desc. e Abat. Prest.Serviços - -MN			7,818.89		7,818.89
7281113	Desc. e Abat. Prest.Serviços - -MN-taxa normal			7,818.89		7,818.89
75	Subsídios à exploração		73,027.09	1,006.20	80,266.16	-79,259.96
751	Subsídios do Estado e outros entes públicos			1,006.20	4,264.50	-3,258.30
7511	Municípios -Co-Financiamento projetos			1,006.20	4,264.50	-3,258.30
752	De Outras Entidades		73,027.09		76,001.66	-76,001.66
7523	H2020 Europa		43,515.60		43,515.60	-43,515.60
7524	Interreg PocTep		29,511.49		32,486.06	-32,486.06
75241	Red Urbansol				2,974.57	-2,974.57
75242	Innoinvest		29,511.49		29,511.49	-29,511.49
78	Outros rendimentos e ganhos		47,148.11	709.06	111,594.55	-110,885.49
785	Rendimentos e ganhos em subsidiárias, associadas e empreendimentos conjuntos		327.20	654.40	63,476.80	-62,822.40
7858	Outros _Quotizações associados		327.20	654.40	63,476.80	-62,822.40
788	Outros rendimentos e ganhos . Outros não especificados		46,820.91	54.66	48,117.75	-48,063.09
7883	Imputação de subsídios para investimentos		46,558.30		46,558.30	-46,558.30
78835	Projetos Terminus 2015		13,052.10		13,052.10	-13,052.10
788351	Projeto DNI		3,696.13		3,696.13	-3,696.13
788352	Projeto Smartmed		5,118.93		5,118.93	-5,118.93
788353	Projeto Greenpartner		4,237.04		4,237.04	-4,237.04
78836	Outros Subsídios Investimento		33,506.20		33,506.20	-33,506.20
788363	Interreg Med		17,501.79		17,501.79	-17,501.79
788365	Enerj-Matrizes energéticas		8,015.64		8,015.64	-8,015.64
788366	Outros Subs.Investimento		7,988.77		7,988.77	-7,988.77
7885	Restituição de impostos		262.61	54.66	1,559.45	-1,504.79
79	Rendimentos e ganhos de financiamento				142.97	-142.97
791	Juros obtidos				142.97	-142.97
7911	De depósitos				142.97	-142.97

Balancete de Contabilidade de 2021 Dezembro - Normal

Moeda: EURO

Período: 2021010

Até: 2021121

Conta:

Até: 899999

Conta	Designação	Movimento do Mês		Movimento Acumulado		Saldo
		Débito	Crédito	Débito	Crédito	
	Totais:	215,828.79	244,412.03	2,210,668.25	2,210,668.25	0.00



Balancete de Contabilidade de 2021 Dezembro - 2.º - Encerramento

Moeda: EURO

Período: 2021010

Até: 2021123

Conta:

Até: 899999

Conta	Designação	Movimento do Mês		Movimento Acumulado		Saldo
		Débito	Crédito	Débito	Crédito	
1	MEIOS FINANCEIROS LÍQUIDOS			937,520.27	551,350.22	386,170.05
11	Caixa			5,360.27	5,329.21	31.06
111	Caixa A			5,360.27	5,329.21	31.06
12	Depósitos À Ordem			632,160.00	396,021.01	236,138.99
1201	Novo Banco			626,884.71	391,698.41	235,186.30
1204	Novo Banco-Conta Cartão			5,275.29	4,322.60	952.69
13	Outros depósitos bancários			300,000.00	150,000.00	150,000.00
131	Depósitos a prazo NB			300,000.00	150,000.00	150,000.00
2	CONTAS A RECEBER E A PAGAR			385,269.96	430,109.86	-44,839.90
21	Clientes			191,390.27	169,833.80	21,556.47
211	Clientes c/c			191,390.27	169,833.80	21,556.47
2111	Clientes gerais			191,390.27	169,833.80	21,556.47
21111	Clientes C/C - Nacionais			191,390.27	169,833.80	21,556.47
211110004	Agrupamento de Escolas de Sousel			2,706.00	3,198.00	-492.00
211110005	Bohus Biotech Portugal, Lda			2,656.80	2,066.40	590.40
2111100100	Energicambra			633.45		633.45
21111005	Município de Monforte			30,937.05	30,568.05	369.00
21111006	Município de Marvão			30,193.60	29,000.50	1,193.10
21111009	Município de Elvas			17,878.38	17,551.18	327.20
21111010	Município do Crato			61,267.74	52,941.42	8,326.32
21111015	Município de Alter do Chão			15,232.80	14,002.80	1,230.00
21111019	Município de Campo Maior			20,997.45	20,505.45	492.00
21111031	Bombeiros Voluntários de Monforte			200.00		200.00
21111033	Bombeiros Voluntários de Elvas			738.00		738.00
21111042	dannys Adega bar			200.00		200.00
2111100006	Santa Casa da Misericórdia de Campo Maior			3,690.00		3,690.00
21111186	Junta Freguesia de Santo Amaro			922.50		922.50
21111190	União das Freguesias de Crato e Mártires, Flor da Rosa e Vale do Peso			2,767.50		2,767.50
21111195	Cano Sport Clube			123.00		123.00
21111196	Grupo Musical e Artístico Casa Branca			123.00		123.00
21111198	Junta Freguesia de Cano			123.00		123.00
22	Fornecedores			7,815.06	7,997.06	-182.00
221	Fornecedores c/c			7,815.06	7,997.06	-182.00
2211	Fornecedores gerais			7,815.06	7,997.06	-182.00
22111	Fornecedores C/C - Nacionais			7,815.06	7,997.06	-182.00
22111121	MEO,S.A.			7,815.06	7,997.06	-182.00
24	Estado E Outros Entes Públicos			93,125.96	102,575.30	-9,449.34
241	Imposto sobre o rendimento			14,241.98	17,037.99	-2,796.01
2411	Imposto Corrente			28.59		28.59
24112	Ret. na Fonte (Efect.por Terc.)			28.59		28.59
241121	Ret. na Fonte (Efect.por Terc.)-s/rend.capitais			28.59		28.59

Período: 2021010

Até: 2021123

Conta:

Até: 899999

Conta	Designação	Movimento do Mês		Movimento Acumulado		Saldo
		Débito	Crédito	Débito	Crédito	
2413	Imp. Sobre o Ren.- Imposto Estimado			14,213.39	17,037.99	-2,824.60
242	Retenção de impostos sobre rendimentos			17,967.00	19,904.50	-1,937.50
2421	Retenção.s/Rend.- Trabalho Dependente			17,967.00	19,245.00	-1,278.00
2422	Ret. Sobre o Imp. S/Rend. - Trabalho Independente				659.50	-659.50
243	Imposto sobre o valor acrescentado (IVA)			21,287.54	23,172.46	-1,884.92
2436	IVA - A pagar			21,287.54	23,172.46	-1,884.92
24361	IVA A Pagar - Resultante do Apuramento Normal			21,287.54	23,172.46	-1,884.92
245	Contribuições para a Segurança Social			39,629.44	42,460.35	-2,830.91
2451	Cont. p/ Seg.Soc. - Taxa Única			39,629.44	42,460.35	-2,830.91
25	Financiamentos obtidos			6,060.68	14,812.30	-8,751.62
251	Instituições de crédito e sociedades financeiras			6,060.68	14,812.30	-8,751.62
2519	Financiamentos Médio/longo prazo			6,060.68	14,812.30	-8,751.62
25191	Cofidis,S.A.			6,060.68	14,812.30	-8,751.62
251911	CLMF nº 1214096			6,060.68	14,812.30	-8,751.62
27	Outras contas a receber e a pagar			39,260.85	19,256.33	20,004.52
272	Devedores e credores por acréscimos			39,260.85	19,256.33	20,004.52
2721	Devedores por acréscimos de rendimentos			29,511.49		29,511.49
27212	Projetos Co-financiados			29,511.49		29,511.49
27212001	Interreg Poc Tep			29,511.49		29,511.49
2721200101	Innoinvest			29,511.49		29,511.49
2722	Credores por acréscimos de gastos			9,749.36	19,256.33	-9,506.97
27222	Acréc. de Custos - Remuneração A Liquidar			9,749.36	19,256.33	-9,506.97
28	Diferimentos			47,617.14	115,635.07	-68,017.92
281	Gastos a reconhecer			4,101.54	2,010.18	2,091.36
2811	Seguros			4,101.54	2,010.18	2,091.36
282	Rendimentos a Reconhecer			43,515.60	113,624.89	-70,109.29
2823	Reembolsos e Serviços a reconhecer Municípios				9,187.39	-9,187.39
2829	Outros Rendimentos a reconhecer			43,515.60	104,437.50	-60,921.90
282922	Proj. H2020 Europa			43,515.60	104,437.50	-60,921.90
4	INVESTIMENTOS			598,714.46	590,069.49	8,644.97
43	Activos fixos tangíveis			569,096.51	562,056.69	7,039.82
433	Equipamento básico			504,021.52		504,021.52
4331	Eq.Básico- Aq. no Merc. Nacional			504,021.52		504,021.52
43311	Imob.Corp. - E.B.- MN - Com IVA Dedutível			36,361.10		36,361.10
43312	Imob.Corp. - E.B. - MN - Com Iva não Dedutível			223,404.12		223,404.12
43313	Imob.Corp. - E.B.- MN - Outras (REI/REPR)			2,643.07		2,643.07
43314	Imob.Corp. - E.B. - MN - Com Iva não Dedutível			241,613.23		241,613.23

Período: 2021010

Até: 2021123

Conta:

Até: 899999

Conta	Designação	Movimento do Mês		Movimento Acumulado		Saldo
		Débito	Crédito	Débito	Crédito	
433141	Equipamentos em edifícios alheios			233,070.88		233,070.88
4331411	Janelas eficientes			12,902.70		12,902.70
4331412	Sistemas de iluminação eficiente			65,835.28		65,835.28
4331413	Baterias de condensadores			5,227.50		5,227.50
4331414	Armários de regulação fluxo luminoso			41,816.52		41,816.52
4331415	Equip.Medição potencial solar			41,849.96		41,849.96
4331416	Bombas circuladoras			4,580.57		4,580.57
4331418	Equip. Moni. de cons. de Energia			51,516.50		51,516.50
4331419	Caldeiras Aq. Central			9,341.85		9,341.85
4331420	Estufas de ar			8,542.35		8,542.35
434	Equipamento de transporte			52,813.72		52,813.72
4341	Equip. Transp. - Aquisição no Território Nacional			52,813.72		52,813.72
43411	Imob.Corp. - Equip. Transporte Aq.Territ.Nac. - Adqui. C/ IVA Dedutível			28,455.29		28,455.29
434111	Viaturas Elétricas			28,455.29		28,455.29
4341111	Nissan Leaf			28,455.29		28,455.29
43412	Aq.Territ.Nac. - Com IVA Não Dedutível			24,358.43		24,358.43
434123	Imob.Corp. - Equip. Transporte Aq.Territ.Nac. - Outras Situações			24,358.43		24,358.43
435	Equipamento administrativo			12,218.37		12,218.37
4351	Equipamento Adm.- Aquisições no Mercado Nacional			12,218.37		12,218.37
43512	Imob.Corp. - Eq. Administrativo - Aq. no Mercado Nac.- Com IVA Não Dedutível			7,482.51		7,482.51
43513	Imob.Corp. - Eq. Administrativo - Aq. no Mercado Nac.- Outras			3,446.47		3,446.47
43515	Imob.Corp. - Eq. Administrativo - Isentas			1,289.39		1,289.39
437	Outros activos fixos tangíveis			42.90		42.90
4371	Outras Imob. Corp.- Aq. no Mercado Nacional			42.90		42.90
43712	Out.Imob. Corp. - MN- Com Iva Não Dedutível			13.00		13.00
43713	Out.Imob. Corp. - MN - Outras (REI/REPR)			29.90		29.90
438	Depreciações acumuladas				562,056.69	-562,056.69
4383	Equipamento Básico				497,407.58	-497,407.58
4384	Equipamento de transporte				52,813.72	-52,813.72
4385	Equipamento Administrativo				11,792.49	-11,792.49
4387	Outras imobilizações corpóreas				42.90	-42.90
44	Activos intangíveis			29,617.95	28,012.80	1,605.15
443	Programas de computador			29,617.95		29,617.95
448	Amortizações acumuladas				28,012.80	-28,012.80
4483	Amortizações acumuladas				28,012.80	-28,012.80
44831	Programas Computador				28,012.80	-28,012.80
5	CAPITAL, RESERVAS E RESULTADOS TRANSITADOS			13,052.10	352,402.11	-339,350.01
55	Reservas				3,502.41	-3,502.41

Período: 2021010


Até: 2021123

Conta:

Até: 899999

Conta	Designação	Movimento do Mês		Movimento Acumulado		Saldo
		Débito	Crédito	Débito	Crédito	
551	Reservas legais				3,502.41	-3,502.41
5512	Lucros não atribuídos				3,502.41	-3,502.41
56	Resultados transitados				309,743.36	-309,743.36
561	Resultados Transitados				309,743.36	-309,743.36
5611	Exercícios anteriores				309,743.36	-309,743.36
59	Outras Variações no Capital Próprio			13,052.10	39,156.34	-26,104.24
5931	Subsidios ao investimento			13,052.10	39,156.34	-26,104.24
59312	Projeto smartmed			5,118.93	15,356.81	-10,237.88
59313	Projeto Green Partner Ships			4,237.04	12,711.11	-8,474.07
59314	Projeto DNI			3,696.13	11,088.42	-7,392.29
8	RESULTADOS	2,824.40	13,449.51	54,319.33	64,944.44	-10,625.11
81	Resultado líquido do Período	2,824.40	13,449.51	54,319.33	64,944.44	-10,625.11
818	Resultado liquido	2,824.40	13,449.51	54,319.33	64,944.44	-10,625.11
	Totais:	2,824.40	13,449.51	1,988,876.12	1,988,876.12	0.00

MAPAS CONTABILÍSTICOS



Período: 2021010

Até: 2021123

Conta:

Até: 899999

Conta	Designação	Movimento do Mês		Movimento Acumulado		Saldo
		Débito	Crédito	Débito	Crédito	
1	MEIOS FINANCEIROS LÍQUIDOS			937,520.27	551,350.22	386,170.05
11	Caixa			5,360.27	5,329.21	31.06
12	Depósitos À Ordem			632,160.00	396,021.01	236,138.99
13	Outros depósitos bancários			300,000.00	150,000.00	150,000.00
2	CONTAS A RECEBER E A PAGAR			385,269.96	430,109.86	-44,839.90
21	Clientes			191,390.27	169,833.80	21,556.47
22	Fornecedores			7,815.06	7,997.06	-182.00
24	Estado E Outros Entes Públicos			93,125.96	102,575.30	-9,449.34
25	Financiamentos obtidos			6,060.68	14,812.30	-8,751.62
27	Outras contas a receber e a pagar			39,260.85	19,256.33	20,004.52
28	Diferimentos			47,617.14	115,635.07	-68,017.93
	INVESTIMENTOS			598,714.46	590,069.49	8,644.97
43	Activos fixos tangíveis			569,096.51	562,056.69	7,039.82
44	Activos intangíveis			29,617.95	28,012.80	1,605.15
5	CAPITAL, RESERVAS E RESULTADOS TRANSITADOS			13,052.10	352,402.11	-339,350.01
55	Reservas				3,502.41	-3,502.41
56	Resultados transitados				309,743.36	-309,743.36
59	Outras Variações no Capital Próprio			13,052.10	39,156.34	-26,104.24
8	RESULTADOS	2,824.40	13,449.51	54,319.33	64,944.44	-10,625.11
81	Resultado líquido do Período	2,824.40	13,449.51	54,319.33	64,944.44	-10,625.11
	Totais:	2,824.40	13,449.51	1,988,876.12	1,988,876.12	0.00

Balancete de Contabilidade de 2021 Dezembro - Normal

Moeda: EURO

Período: 2021010



Até: 2021121

Conta:

Até: 899999

Conta	Designação	Movimento do Mês		Movimento Acumulado		Saldo
		Débito	Crédito	Débito	Crédito	
1	MEIOS FINANCEIROS LÍQUIDOS	15,094.34	22,806.50	937,520.27	551,350.22	386,170.05
11	Caixa	580.00	541.26	5,360.27	5,329.21	31.06
12	Depósitos À Ordem	14,514.34	22,265.24	632,160.00	396,021.01	236,138.99
13	Outros depósitos bancários			300,000.00	150,000.00	150,000.00
2	CONTAS A RECEBER E A PAGAR	99,029.58	21,472.80	385,269.96	427,285.46	-42,015.50
21	Clientes	8,172.68	5,805.59	191,390.27	169,833.80	21,556.47
22	Fornecedores	162.84	166.31	7,815.06	7,997.06	-182.00
24	Estado E Outros Entes Públicos	7,402.09	5,993.93	93,125.96	99,750.90	-6,624.94
25	Financiamentos obtidos	515.52		6,060.68	14,812.30	-8,751.62
27	Outras contas a receber e a pagar	39,260.85	9,506.97	39,260.85	19,256.33	20,004.52
28	Diferimentos	43,515.60		47,617.14	115,635.07	-68,017.93
4	INVESTIMENTOS		65,596.02	598,714.46	590,069.49	8,644.97
43	Activos fixos tangíveis		62,479.19	569,096.51	562,056.69	7,039.82
44	Activos intangíveis		3,116.83	29,617.95	28,012.80	1,605.15
5	CAPITAL, RESERVAS E RESULTADOS TRANSITADOS	13,052.10		13,052.10	352,402.11	-339,350.01
55	Reservas				3,502.41	-3,502.41
56	Resultados transitados				309,743.36	-309,743.36
59	Outras Variações no Capital Próprio	13,052.10		13,052.10	39,156.34	-26,104.24
6	GASTOS	88,652.77	9,749.36	266,577.31	9,778.84	256,798.47
62	Fornecimentos E Serviços Externos	2,180.63		33,367.56	29.48	33,338.08
63	Gastos com o pessoal	20,846.27	9,749.36	166,747.74	9,749.36	156,998.38
64	Gastos de depreciação e de amortização	65,596.02		65,596.02		65,596.02
68	Outros gastos e perdas			382.23		382.23
69	Gastos e perdas de financiamento	29.85		483.76		483.76
7	RENDIMENTOS		124,787.35	9,534.15	279,782.13	-270,247.98
72	Prestações de serviços		4,612.15	7,818.89	87,778.45	-79,959.56
75	Subsídios à exploração		73,027.09	1,006.20	80,266.16	-79,259.96
78	Outros rendimentos e ganhos		47,148.11	709.06	111,594.55	-110,885.49
79	Rendimentos e ganhos de financiamento				142.97	-142.97
	Totais:	215,828.79	244,412.03	2,210,668.25	2,210,668.25	0.00

CERTIDÕES

A handwritten signature in black ink, appearing to be 'M. J.' followed by a stylized flourish.



DECLARAÇÃO

Nome da entidade contribuinte AREANATEJO -
AGENCIA REGIONAL DE ENERGIA E AMBIENTE DO
NORTE ALENTEJANO E TEJO

Firma/Denominação AREANATEJO - AGENCIA
REGIONAL DE ENERGIA E AMBIENTE DO NORTE
ALENTEJANO E TEJO

N.º de Identificação de Segurança Social 20003516458

N.º de Identificação Fiscal 505839067

N.º da Declaração 027019375ASCD22

Data de emissão 2022-01-13

AREANATEJO - AGENCIA REGIONAL DE ENERGIA E AMBIENTE DO
NORTE ALENTEJANO E TEJO
R D NUNO ALVARES PEREIRA N 61 1 ESQUERDO
PORTALEGRE
7300-200 PORTALEGRE

Declaramos, que a entidade acima identificada tem a situação contributiva regularizada perante a
Segurança Social.

*Artigo 208.º do Código dos
Regimes Contributivos,
aprovado pela Lei n.º
110/2019, de 16 de
setembro na sua versão
atualizada*

Esta declaração não constitui comprovativo de pagamento de contribuições, nem de outros valores e
diz respeito à situação contributiva apurada até à data de emissão, não prejudicando o posterior
apuramento de dívidas.

*N.ºs 1 e 3 do artigo 82.º do
Decreto Regulamentar n.º
1-A/2011, de 3 de janeiro, na
sua versão atualizada*

A declaração é válida pelo prazo de **4 meses**, contado a partir da data de emissão.

*Artigo 84.º do Decreto
Regulamentar n.º 1-A/2011,
de 3 de janeiro, na sua
versão atualizada*

A Diretora de Segurança Social



Sandra Cardoso

Elementos para verificação da autenticidade da
declaração:

Número de Identificação - 20003516458

Código de Verificação - 2N6AM4UWZ9BEKJ5

Para verificar a autenticidade desta declaração aceda à
Segurança Social Direta, no menu "CONTA
CORRENTE-SITUAÇÃO CONTRIBUTIVA" e introduza o
Número de Identificação e o Código de Verificação acima
indicados.

Verifique se o documento obtido corresponde a esta
declaração.

CERTIDÃO

Joaquim Rosalino Lacão da Luz, Chefe de Finanças, a exercer funções no Serviço de Finanças de PORTALEGRE.

CERTIFICA, face aos elementos disponíveis no sistema informático da Autoridade Tributária e Aduaneira (AT), que o(a) contribuinte abaixo indicado(a) tem a sua situação tributária regularizada, nos termos do artigo 177º-A e/ou nºs 5 e 12 do artigo 169º, ambos do Código de Procedimento e de Processo Tributário (CPPT).

A presente certidão é válida por três meses e não constitui documento de quitação, nos termos dos nºs 4 e 6 do artigo 24º CPPT, respetivamente.

Por ser verdade e por ter sido solicitada, emite-se a presente certidão 7 de Março de 2022.

IDENTIFICAÇÃO

NOME: AREANATEJO AGENCIA REGIONAL DE ENERGIA E AMBIENTE DO NORTE ALENTEJANO E TEJO

NIF: 505839067

Elementos para validação

Nº Contribuinte: 505839067

Cód. Validação: 4P641FR8VV3M

O Chefe de Finanças,



(Joaquim Rosalino Lacão da Luz)







PT50003506420005557403057

Depósito bancário

Depósito à ordem

2008-11-13

Titular

2008-11-13

Informação comunicada pela instituição 921 - COFIDS

Nome/Denominação Social
ARENANTEJO - AGÊNCIA REGIONAL DE ENERGIA E AMBIENTE DO NORTE ALENTEJO E TEJO

Morada 1
R 19 DE JUNHO NR 26, PORTALEGRE

Morada 2

NIF / NIPC
505839067

Referência Origem
BC1862665

BI/ NIC/ CC

Data Nascimento

Nacionalidade
PRT

Entidade

Outro documento - tipo

Outro documento - número

Data

Entidade

País

Número	Tipo	Subtipo	Abertura	Encerramento	Relação	Início	Fim
1214096	Abertura de crédito	Outros	2018-12-31	2019-07-01	Titular	2019-07-01	2019-07-31
1214096	Abertura de crédito	Outros	2018-12-31	2019-07-01	Titular	2018-12-31	2019-07-01
30000001214096	Abertura de crédito	Outros	2019-07-01		Titular	2019-07-31	
30000001214096	Abertura de crédito	Outros	2019-07-01		Titular	2019-07-01	

A informação disponibilizada pelo Banco de Portugal, extraída da Base de Dados de Contas (BCB) no momento em que a consulta foi efetuada, é da exclusiva responsabilidade das entidades que a comunicaram, cabendo-lhes proceder à sua atualização ou retificação.

Os dados contidos na BCB encontram-se cobertos pelo sigilo bancário. O Banco de Portugal apenas está habilitado a facultar o acesso e utilização dos mesmos ao respetivo titular, bem como nas situações e para as finalidades expressamente previstas na lei.



Critérios de Pesquisa: NIF/ NIPC: 505839067

Informação comunicada pela instituição 7 - NOVO BANCO, SA

Nome/Denominação Social		Morada 1		Morada 2	
ARENANTEJO - AG REGIONAL ENERGIA E AMBIEN NORTE ALENT E TEJO		LG PROF JAIMÉ BELEM, 21 A PORTALEGRE 7300-026 PORTALEGRE PORTUGAL			
NIF/ NIPC	Referência Origem	BI/ NIC/ CC	Data Nascimento	Nacionalidade	Relação
505839067	BES-04615913		PRT	PRT	Titular
Outro documento - tipo		Outro documento - número		País	
Número	Tipo	Subtipo	Abertura	Encerramento	Início
BES-01-000152221810	Abertura de crédito	Outros	2013-02-25	2021-01-20	2013-02-25
BES-01-100674013226	Depósito bancário	Depósito a prazo	2020-07-21	2021-01-20	2020-07-21
BES-01-100696703272	Depósito bancário	Depósito a prazo	2021-02-12	2022-02-12	2021-02-12
BES-11-58020590491615752	Abertura de crédito	Outros	2015-01-29	2015-04-27	2015-01-29
BES-51-0205336900	Abertura de crédito	Outros	2010-03-20	2016-02-29	2010-03-20
PT50000700000039921358923	Depósito bancário	Depósito à ordem	2018-03-12		2018-03-12
PT50000702320019796000792	Depósito bancário	Depósito à ordem	2001-11-23		2001-11-23

Informação comunicada pela instituição 18 - BANCO SANTANDER TOTTA, SA

Nome/Denominação Social		Morada 1		Morada 2	
ARENANTEJO - AGENCIA REGIONAL ENERGIA AMBIENTE NORTE ALENTEJANO E TEJO		R. D. NUNO ALVARES PEREIRA 61 1º ESQ. - PORTALEGRE - 7300 - 200			
NIF/ NIPC	Referência Origem	BI/ NIC/ CC	Data Nascimento	Nacionalidade	Relação
505839067			2001-11-22	PRT	Titular
Outro documento - tipo		Outro documento - número		País	
Número	Tipo	Subtipo	Abertura	Encerramento	Início
PT50001800031914250402067	Depósito bancário	Depósito à ordem	2008-10-28	2019-05-02	2008-10-28
PT50001800031944803402024	Depósito bancário	Depósito à ordem	2008-11-21	2019-04-29	2008-11-21

Informação comunicada pela instituição 35 - CAIXA GERAL DE DEPÓSITOS, SA

Nome/Denominação Social		Morada 1		Morada 2	
ARENANTEJO AGENCIA REGIONAL ENERGIA AMBIENTE NORTE ALENTEJANO TEJO		LG PROF JAIMÉ BELEM 21 A 7300-026 PORTALEGRE			
NIF/ NIPC	Referência Origem	BI/ NIC/ CC	Data Nascimento	Nacionalidade	Relação
505839067	171375282			PRT	Titular
Outro documento - tipo		Outro documento - número		País	
Número	Tipo	Subtipo	Abertura	Encerramento	Início

Fim



Nome: AREANATEJO - AGÊNCIA REGIONAL DE ENERGIA E AMBIENTE DO NORTE ALENTEJANO E TEJO

Tipo de Identificação: NIF/NIPC

Nº de Identificação: 505839067

Informação comunicada pela instituição: NOVO BANCO, SA (0007)

Responsabilidades de crédito relativas a 31 de janeiro de 2022

Tipo de responsabilidade	Devedor		
Produto financeiro	Crédito renovável - conta corrente bancária		
Tipo de negociação	Totalmente nova	Em litígio judicial	Não
Início	2013-02-25	Fim	2022-04-08
Nº devedores no contrato	1		
Montantes			
Total em dívida	0,00 €		
Qual, em incumprimento	0,00 €	Entrada incumpr.	Não Aplicável
Vencido	0,00 €		
Abatido ao ativo	0,00 €		
Potencial	60 000,00 €		
Prestação	-	Periodicidade	

Garantias		
Tipo	Valor	Número
-	-	-



Nome: AREANATEJO - AGÊNCIA REGIONAL DE ENERGIA E AMBIENTE DO NORTE ALENTEJANO E TEJO

Tipo de Identificação: NIF/NIPC

Nº de Identificação: 505839067

Informação comunicada pela instituição: COFIDIS (0921)

Responsabilidades de crédito relativas a 31 de janeiro de 2022

Tipo de responsabilidade	Devedor																	
Produto financeiro	Locação financeira mobiliária																	
Tipo de negociação	Totalmente nova	Em litígio judicial	Não															
Início	2018-12-31	Fim	2023-02-05															
Nº devedores no contrato	1																	
Montantes				<table border="1"> <thead> <tr> <th colspan="3">Garantias</th> </tr> <tr> <th>Tipo</th> <th>Valor</th> <th>Número</th> </tr> </thead> <tbody> <tr> <td>1600</td> <td>20 400,00 €</td> <td>1</td> </tr> <tr> <td>-</td> <td>-</td> <td>-</td> </tr> </tbody> </table>			Garantias			Tipo	Valor	Número	1600	20 400,00 €	1	-	-	-
Garantias																		
Tipo	Valor	Número																
1600	20 400,00 €	1																
-	-	-																
Total em dívida	6 929,74 €																	
do qual, em incumprimento	0,00 €	Entrada incumpr.	Não Aplicável															
Vencido	0,00 €																	
Abatido ao ativo	0,00 €																	
Potencial	0,00 €																	
Prestação	675,24 €	Periodicidade	Mensal															

Legenda

Tipos de Garantia:

1600 Outras cauções de natureza real

Fim de relatório

A informação prestada, extraída da Central de Responsabilidades de Crédito (CRC) no momento em que a consulta foi efetuada, é da responsabilidade das entidades que a tenham transmitido, cabendo exclusivamente a estas proceder à sua alteração ou retificação (Artigo 2º, n.º 4, do Decreto-Lei n.º 204/2008, de 14 de outubro).

Os dados contidos na CRC encontram-se cobertos pelo sigilo bancário. O Banco de Portugal apenas está habilitado a facultar o acesso e a utilização destes dados ao respetivo titular, bem como nas situações e para as finalidades expressamente previstas na lei.



Nome: AREANATEJO - AGÊNCIA REGIONAL DE ENERGIA E AMBIENTE DO NORTE ALENTEJANO E TEJO

Tipo de Identificação: NIF/NIPC

Nº de Identificação: 505839067

Resumo das Responsabilidades de Crédito relativas a 31 de Janeiro de 2022

Tipo de Responsabilidade: Devedor

Individual

	Montante em dívida		Montante Potencial	N.º Produtos	Produtos c/ garantia
	Total	Em incumprimento			
Crédito renovável - conta corrente bancária	0,00 €	0,00 €	60 000,00 €	1	0
Locação financeira mobiliária	6 929,74 €	0,00 €	0,00 €	1	1
	6 929,74 €	0,00 €	60 000,00 €	2	1

Instituições e produtos financeiros

Nº de instituições que comunicaram informação:	2
Nº de instituições que comunicaram incumprimento:	0
Nº total de produtos financeiros comunicados:	2

Fim de relatório

A informação prestada, extraída da Central de Responsabilidades de Crédito (CRC) no momento em que a consulta foi efetuada, é da responsabilidade das entidades que a tenham transmitido, cabendo exclusivamente a estas proceder à sua alteração ou retificação (Artigo 2º, n.º 4, do Decreto-Lei n.º 204/2008, de 14 de outubro).

Os dados contidos na CRC encontram-se cobertos pelo sigilo bancário. O Banco de Portugal apenas está habilitado a facultar o acesso e a utilização destes dados ao respetivo titular, bem como nas situações e para as finalidades expressamente previstas na lei.

ATAS DELIBERATIVAS

A handwritten signature in black ink, consisting of stylized letters.

Exmo. Senhor,
João José Correia Valério
Contabilista certificado

Portalegre, 31 de janeiro de 2022

DECLARAÇÃO DO ÓRGÃO DE GESTÃO

Exmo. Senhor,

A presente declaração é emitida, a vosso pedido, no âmbito do vosso exame às demonstrações financeiras da **Areanatejo - Agência Regional de Energia e Ambiente do Norte Alentejano e Tejo**, relativas ao exercício findo em 31/12/2021, conducente à respetiva certificação legal das contas.

Reconhecemos que é da nossa responsabilidade a preparação das demonstrações financeiras e que estas apresentam de forma verdadeira e apropriada a posição financeira da entidade, o resultado das operações e os fluxos de caixa, bem como a adopção de políticas e critérios contabilísticos adequados e a manutenção de um sistema de controlo interno apropriado, que permita prevenir e detectar eventuais erros ou irregularidades.

Confirmamos, tanto quanto é nosso dever conhecer e nossa convicção, que:

- Pusemos à vossa disposição todos os registos contabilísticos e respetivos suportes documentais e outros, assim como toda a correspondência relevante e as actas de todas as reuniões dos acionistas/sócios e dos órgãos sociais e comissões.
- As demonstrações financeiras não se encontram afetadas por erros ou omissões materialmente relevantes.
- Todas as operações e condicionalismos respeitantes ao capital social estão adequadamente registados e divulgados.
- Estão registados todos os ativos de que a entidade é titular e não existem acordos ou opções de recompra, ónus ou quaisquer outros encargos sobre os mesmos, para além dos divulgados no Anexo.
- Não existem situações que conduzam ou possam conduzir à obsolescência ou perda de valor de imobilizações, resultantes de progresso tecnológico ou de condições de mercado, e as que existem foram devidamente consideradas nas demonstrações financeiras.
- Registámos e divulgámos, consoante o apropriado, todos os compromissos assumidos e todas as responsabilidades, reais ou contingentes, incluindo naquelas as respeitantes a benefícios concedidos ao pessoal e aos membros dos órgãos sociais, assim como todas as garantias prestadas a terceiros.
- Para além das constantes das demonstrações financeiras, não há quaisquer reclamações relativas a litígios existentes ou esperados.
- Não há acordos com instituições financeiras envolvendo compensação de saldos ou restrições de movimentação de dinheiro ou linhas de crédito ou acordos similares.



- É completa a informação que vos foi prestada sobre a identificação das partes em relação de dependência e sobre os respetivos saldos e transações.
- Não se verificaram acontecimentos subsequentes ao fecho das contas que requeiram ajustamento ou divulgação nas notas.
- Não temos projetos ou intenções que de uma forma significativa possam afetar os saldos ou a classificação de ativos ou passivos constantes das demonstrações financeiras.
- Não temos projetos ou intenções de encerrar ou alienar linhas de produção, nem planos de abandonar ou reduzir atividades, ou quaisquer outros planos ou intenções dos quais possam resultar excessos, obsolescência ou perda de valor de existências, nem perdas de valor de imobilizações.
- A entidade cumpriu as obrigações derivadas de contratos e de disposições legais e regulamentares, cujo incumprimento, a verificar-se, teria um efeito materialmente relevante nas demonstrações financeiras.
- Foram cumpridas todas as obrigações fiscais e parafiscais. As responsabilidades respeitantes a impostos e contribuições, vencidos ou não, diferidos ou contingentes (verbas de impostos e contribuições, multas e coimas e juros contados até à data do balanço) estão integral e apropriadamente escrituradas ou divulgadas.
- As despesas escrituradas como confidenciais relacionam-se com o curso normal dos negócios da sociedade.
- Não se verificaram irregularidades envolvendo os administradores/gerentes, diretores ou empregados, que possam ter efeito relevante nas demonstrações financeiras.
- Os prejuízos resultantes de eventuais sinistros que possam ocorrer e afectem a continuidade das operações estão cobertos por seguros contratados por capitais suficientes.
- Não temos projetos ou intenções de acções que possam pôr em causa a continuidade das operações.
- Foi-vos dado conhecimento de todas as situações que possam afetar as demonstrações financeiras.

Pelo Órgão de Gestão



O Contabilista Certificado