

*[Handwritten signature]*



# DOSSIER

## PRESTAÇÃO DE CONTAS 2020







**1- RELATÓRIO DE GESTÃO**

**2- DEMONSTRAÇÕES FINANCEIRAS**

**3- ANEXO ÀS DEMONSTRAÇÕES FINANCEIRAS**

**4- MAPAS CONTABILÍSTICOS**

**Balancetes antes e após Apuramento de resultados do razão**

**Balancetes antes e após Apuramento de resultados, analíticos**

**5- CERTIDÕES**

**5.1.Certidão da Autoridade tributária**

**5.2.Certidão da Segurança social**

**5.3.Mapa de responsabilidades do Banco de Portugal**

**5.4.Mapa da Base de dados do Banco de Portugal**

**6-ATAS DELIBERATIVAS**

**Do Conselho Fiscal e Assembleia geral.**

**7-APRESENTAÇÃO**







AA



## RELATÓRIO DE GESTÃO







# RELATÓRIO DE GESTÃO

2020

IDENTIFICAÇÃO DA EMPRESA	
Designação	Areanatejo - Agencia Regional de Energia e Ambiente do Norte Alentejano e Tejo
Morada	Rua 19 de Junho,26
Código postal	7300-155
Localidade	Portalegre

DADOS DA EMPRESA	
Número de identificação fiscal (NIF)	505839067
Classificação de actividade económica (CAE)	94995
Conservatória	
Capital social	0

**Relatório de gestão respeitante ao exercício findo em 31 de Dezembro de 2020**

(Valores expressos em euros)

Vem o órgão de gestão da entidade Areanatejo - Agencia Regional de Energia e Ambiente do Norte Alentejano e Tejo, em harmonia com o disposto nos termos dos artigos 65.º e 66.º do Código das Sociedades Comerciais, apresentar aos Exmos sócios o relatório de gestão, anexando-lhe o Balanço, a Demonstração de Resultados por naturezas, a Demonstração das Alterações no Capital Próprio, o Mapa dos Fluxos de Caixa e o respectivo Anexo.

**1. Evolução da actividade da empresa**

A entidade tem vindo a desenvolver a sua actividade com normalidade, pelo que os seus objectivos têm vindo a ser realizados segundo os padrões pretendidos.

**1.1. A estrutura de gastos e perdas evoluiu dentro do previsto, tal como se apresenta:**

GASTOS E PERDAS	31-dez-20	31-dez-19	Δ Valor	Δ %
Custo das mercadorias vendidas e matérias consumidas	0	0	0	0,00%
Fornecimentos e serviços externos	66.546	90.910	-24.364	-26,80%
Gastos com o pessoal	154.081	153.421	660	0,43%
Gastos de depreciação e de amortização	100.935	56.182	44.752	79,66%
Perdas por imparidade	0	0	0	0,00%
Perdas por reduções de justo valor	0	0	0	0,00%
Provisões do período	0	0	0	0,00%
Outros gastos e perdas	12.043	2.288	9.755	426,38%
Gastos e perdas de financiamento	744	480	265	55,21%
<b>TOTAL</b>	<b>337.349</b>	<b>308.281</b>	<b>31.068</b>	<b>10,24%</b>

**1.2. A estrutura de rendimentos e ganhos evoluiu da seguinte forma:**

RENDIMENTOS E GANHOS	31-dez-20	31-dez-19	Δ Valor	Δ %
Vendas	0	0	0	0,00%
Prestações de serviços	190.830	139.361	51.469	36,93%
Variações nos inventários de produção	0	0	0	0,00%
Trabalhos para a própria entidade	0	0	0	0,00%
Subsídios à exploração	101.312	76.079	25.233	33,17%
Reversões	0	0	0	0,00%
Ganhos por aumentos de justo valor	0	0	0	0,00%
Outros rendimentos e ganhos	107.915	107.435	480	0,45%
Juros, dividendos e outros rendimentos similares	0	0	0	0,00%
<b>TOTAL</b>	<b>400.057</b>	<b>322.875</b>	<b>77.182</b>	<b>23,90%</b>

**1.3. No exercício em análise a organização obteve os seguintes resultados:**

Areanatejo - Agencia Regional de Energia e Ambiente do Norte Alentejano e Tejo

RESULTADOS	31-dez-20	31-dez-19	Δ Valor	Δ %
Resultado antes de depreciações, financiamento e impostos	167.388	76.256	91.132	119,51%
Resultado operacional (antes de financiamento e impostos)	66.453	20.073	46.380	231,06%
Resultado financeiro	-744	-480	-265	-55,21%
Resultado antes de impostos	65.709	19.594	46.115	235,35%
Imposto sobre o rendimento do período	14.214	4.115	10.099	245,43%

**1.4. A entidade verificou a seguinte evolução do capital próprio:**

CAPITAL PRÓPRIO	31-dez-20	31-dez-19	Δ Valor	Δ %
Capital realizado	0	0	0	0,00%
Acções (quotas) próprias	0	0	0	0,00%
Outros instrumentos de capital próprio	0	0	0	0,00%
Prémios de emissão	0	0	0	0,00%
Reservas legais	928	928	0	0,00%
Outras reservas	0	0	0	0,00%
Resultados transitados	260.823	245.344	15.479	6,31%
Ajustamentos em activos financeiros	0	0	0	0,00%
Excedentes de revalorização	0	0	0	0,00%
Outras variações no capital próprio	72.663	114.049	-41.387	-36,29%
Resultado líquido do período	51.495	15.479	36.016	232,68%

**2. Factos relevantes ocorridos após o termo do exercício**

Não se verificaram factos subseqüentes que justifiquem ajustamentos e/ou divulgação nas contas do exercício.

**3. Evolução previsível da actividade**

A evolução esperada pela administração mantém-se na senda da verificada anteriormente.

#### 4. Breve análise da situação económico-financeira da organização

A evolução esperada pela gerência mantém-se na senda da verificada anteriormente.

##### 4.1. A entidade apresentou a seguinte evolução em termos financeiros:

RÁCIOS FINANCEIROS	Fórmula	31-dez-20	31-dez-19
Debt to equity (estrutura financeira)	Passivo total / Capital próprio	0,44	0,31
Endividamento global	Passivo total / Activo total	0,30	0,23
Solvabilidade	Capital próprio/ Passivo total	2,28	3,27

##### 4.2. No que respeita análise da liquidez (equilíbrio financeiro), a evolução verificada no exercício é apresentada da seguinte forma:

RÁCIOS DE LIQUIDEZ (equilíbrio financeiro)	Fórmula	31-dez-20	31-dez-19
Liquidez geral	Activo corrente / Passivo corrente	3,13	3,38
Liquidez reduzida	(Activo corrente - inventários - activos biológicos - activos não correntes detidos para venda) / Passivo corrente	3,13	3,38
Liquidez imediata	Meios financeiros líquidos / Passivo corrente	2,54	1,55

#### 5. Dívidas à Administração Fiscal e à Segurança Social

A entidade não tem em mora qualquer dívida à Administração Fiscal, à Segurança Social, nem a qualquer outra entidade pública.

#### 6. Número e valor nominal das quotas /acções próprias adquiridas e/ou alienadas no exercício, o motivo desses actos e o respectivo preço, bem como das detidas no final do exercício

Tal como, se verificou no quadro da evolução do capital próprio, a organização não detém quotas próprias.

#### 7. Existência de negócios entre a sociedade e os seus gerentes/administradores, ao abrigo do artigo 397.º do Código das Sociedades Comerciais

Não existem negócios deste tipo entre a sociedade e os seus legais representantes.

**8. A existência de sucursais da associacao**

A Associacao não detém sucursais em território nacional.

**9. Proposta de aplicação de resultados**

A gerência propõe que o lucro líquido do exercício no valor de 51494,93 euros, seja concretizado em resultados transitados, em reservas legais até aos limites mínimos exigidos e o remanescente valor em outras reservas.

**10. Agradecimentos**

A gerência aproveita para agradecer a colaboração prestada por todos os colaboradores, clientes, fornecedores, instituições bancárias e demais entidades que com ela se relacionaram.

**Portalegre, 16 de março de 2021**

  
**Órgão de Gestão**





Handwritten signature or mark in the top right corner.



## DEMONSTRAÇÕES FINANCEIRAS





**BALANÇO EM 31 de Dezembro de 2020**

Moeda: EURO

RUBRICAS	NOTAS	31 dez 2020	31 dez 2019
<b>ATIVO</b>			
Ativo Não Corrente			
Ativos Fixos Tangíveis	9,13	68 990,74	152 996,08
Propriedades de Investimento			
Goodwill			
Ativos Intangíveis	8	4 002,88	19 266,86
Ativos Biológicos			
Participações Financeiras - Método Equivalência Patrimonial			
Participações Financeiras - Outros Métodos			
Accionistas / Sócios	24		
Outros Ativos Financeiros			
Ativos por Impostos Diferidos			
		72 993,62	172 262,94
Ativo Corrente			
Inventários	20		
Ativos Biológicos	25		
Clientes	23	89 141,25	87 957,81
Adiantamentos a Fornecedores			
Estado			
Acionistas / Sócios			
Outras Contas a Receber			82 867,79
Diferimentos		2 010,18	1 675,51
Ativos Financeiros Detidos para Negociação			6 000,00
Outros Ativos Financeiros			
Ativos Não Correntes Detidos para Venda			
Caixa / Depósitos Bancários	5	390 668,20	139 824,09
		481 819,63	318 325,20
Total do Ativo		554 813,25	490 588,14
<b>CAPITAL PRÓPRIO E PASSIVO</b>			
Capital Próprio			
Capital Realizado			
Ações / Quotas Próprias			
Outros Instrumentos de Capital Próprio			
Prémios de Emissão			
Reservas Legais		927,66	927,66
Outras Reservas			
Resultados Transitados		260 823,18	245 344,20
Ajustamentos em Ativos Financeiros			
Excedentes de Revalorização			
Outras Variações no Capital Próprio		72 662,54	114 049,14
Resultado Líquido do Período		51 494,93	15 478,98
Total do Capital Próprio		385 908,31	375 799,98
PASSIVO			
Passivo não Corrente			
Provisões			
Financiamentos Obtidos	11,12	14 812,30	20 612,26
Responsabilidade por Benefícios Pós-Emprego			
Passivos por Impostos Diferidos			
Outras Contas a Pagar			
		14 812,30	20 612,26
Passivo Corrente			
Fornecedores	24		4 630,47
Adiantamentos de Clientes			
Estado		29 578,39	15 317,27
Acionistas / Sócios			
Financiamentos / Obtidos	11,12		
Outras Contas a Pagar		10 889,36	11 081,33
Diferimentos		113 624,89	63 146,83
Passivos Financeiros Detidos para Negociação			
Outros Passivos Financeiros			
Passivos Não Correntes Detidos para Venda			
		154 092,64	94 175,90
Total do Passivo		168 904,94	114 788,16
Total do Capital Próprio e Passivo		554 813,25	490 588,14

**DEMONSTRAÇÃO DOS RESULTADOS POR NATUREZAS EM 31 de Dezembro de 2020**

Moeda: EURO

RENDIMENTOS E GASTOS	NOTAS	31 dez 2020	31 dez 2019
Vendas e Serviços Prestados	22	190 830,20	139 360,71
Subsídios à Exploração		101 311,71	76 078,59
Ganhos / Perdas de Subsidiárias, Associadas e Empreendimentos Conjuntos		62 822,40	62 822,40
Varição Nos Inventários da Produção			
Trabalhos para a Própria Entidade			
Custo das Mercadorias Vendidas e Matérias Consumidas			
Fornecimentos e Serviços Externos	27	-66 546,27	-90 910,02
Gastos com o Pessoal	28	-154 080,75	-153 420,64
Imparidade de Inventários (perdas / reversões)			
Imparidade de Dívidas a Receber (perdas / reversões)	14		
Provisões (aumentos / reduções)			
Imparidade de Investimentos Não Depreciáveis (perdas / reversões)			
Aumentos Reduções de Justo Valor			
Outros rendimentos	29,32	45 092,96	44 612,55
Outros Gastos	30	-12 042,63	-2 287,83
Resultados Antes de Depreciações, Gastos de Financiamento e Impostos		167 387,62	76 255,76
Gastos / Reversões de Depreciações	31	-100 934,62	-56 182,42
Imparidade de Investimentos Depreciáveis / Amortizáveis (perdas / reversões)			
Resultado Operacional (Antes de Gastos de Financiamento e Impostos)		66 453,00	20 073,34
Juros e Rendimentos Similares Obtidos	26		
Juros e Gastos Similares Suportados	26	-744,48	-479,66
Resultado Antes de Impostos		65 708,52	19 593,68
Imposto Sobre Rendimento do Período		-14 213,59	-4 114,70
Resultado Líquido do Período		51 494,93	15 478,98




RUBRICAS	NOTAS	31 dez 2020	31 dez 2019
Vendas e Serviços Prestados	22	190 830,20	139 360,71
Custo das Vendas e dos Serviços Prestados	22		-2 460,00
Resultado Bruto		190 830,20	136 900,71
Outros Rendimentos		209 227,07	183 513,54
Gastos de Distribuição			
Gastos Administrativos		-66 546,27	-88 450,02
Gastos de Investigação e Desenvolvimento			
Outros Gastos		-267 058,00	-211 890,89
Resultado Operacional (Antes de Gastos de Financiamento e Impostos)		66 453,00	20 073,34
Gastos de Financiamento (Líquidos)	26	-744,48	-479,66
Resultado Antes de Impostos		65 708,52	19 593,68
Imposto sobre o Rendimento do Período		-14 213,59	-4 114,70
Resultado Líquido do Período		51 494,93	15 478,98

Órgão de Gestão:



Contabilista Certificado n.º

20285





**DEMONSTRAÇÃO DAS ALTERAÇÕES NO CAPITAL PRÓPRIO DO PERÍODO EM 31 de Dezembro de 2020**

Moeda: EURO

DESCRICÃO	NOTAS	Capital Realizado	Ações (Quotas) Próprias	Outros Instrum. Capital Próprio	Prémios de Emissão	Reservas Legais	Outras Reservas	Resultados Transitados	Ajustam Activos Financeiros	Exced. de Revaloriz.	Outras Variações Capital Próprio	Resultado Líquido do Período	Total do Capital Próprio
POSIÇÃO NO INÍCIO DO PERÍODO DE 2020						927,66		245 344,20			114 049,14	15 478,98	375 799,98
ALTERAÇÕES NO PERÍODO													
Primeira Adopção do SNC													
Alterações de Políticas Contabilísticas													
Diferenças de Conversão de Demonstrações Financeiras													
Realização do Exced. de Revalorização de Ativos Fixos													
Excedente de Revalorização de Ativos Fixos													
Ajustamentos por Impostos Diferidos													
Outras Alterações do Capital Próprio								15 478,98			-41 386,60	-15 478,98	-41 386,60
RESULTADO LÍQUIDO								15 478,98			-41 386,60	51 494,93	51 494,93
RESULTADO INTEGRAL								15 478,98			-41 386,60	36 015,95	10 108,33
OPERAÇÕES COM DETENTORES DE CAPITAL NO PERÍODO													
Realizações de Capital													
Realizações de Prémio de Emissão													
Distribuições													
Entradas para cobertura de perdas													
Outras Operações													
POSIÇÃO NO FIM DO PERÍODO DE 2020						927,66		260 823,18			72 662,54	51 494,93	385 908,31

Órgão de Gestão: 

Contabilista Certificado n.º 

## DEMONSTRAÇÃO DE FLUXOS DE CAIXA - PERÍODO FINDO EM 31 de Dezembro de 2020


Moeda: EURO

RUBRICAS	NOTAS	2020	2019
Fluxos de caixa das atividades operacionais			
Recebimentos de clientes	5	307 078,43	205 612,21
Pagamentos a fornecedores	24	-72 435,99	-97 898,57
Pagamentos ao pessoal	28	-150 536,78	-148 149,05
Caixa gerada pelas operações		84 105,66	-40 435,41
Pagamento/recebimento do imposto sobre o rendimento		-3 484,67	-557,11
Outros recebimentos/pagamentos		162 953,88	108 725,41
Fluxos de caixa das atividades operacionais (1)		243 574,87	67 732,89
Fluxos de caixa das atividades de investimento			
Pagamentos respeitantes a:			
Ativos fixos tangíveis	9	-1 665,30	-41 979,90
Ativos intangíveis	8		-28 898,85
Investimentos financeiros			
Outros ativos			
Recebimentos provenientes de:			
Ativos fixos tangíveis	9		41 979,90
Ativos intangíveis	8		
Investimentos financeiros			
Outros ativos			55,51
Subsídios ao investimento			
Juros e rendimentos similares	26		
Dividendos			
Fluxos de caixa das atividades de investimento (2)		-1 665,30	-28 843,34
Fluxos de caixa das atividades de financiamento			
Recebimentos provenientes de:			
Financiamentos obtidos	26		32 450,22
Realizações de capital e de outros instrumentos de capital próprio			
Cobertura de prejuízos		15 478,98	17 625,54
Doações			
Outras operações de Financiamento			927,66
Pagamentos respeitantes a:			
Financiamentos obtidos	26	-5 799,96	-37 978,21
Juros e gastos similares	26	-744,48	-479,66
Dividendos			
Reduções de capital e de outros instrumentos de capital próprio			
Outras operações de financiamento			
Fluxos de caixa das atividades de financiamento (3)		8 934,54	12 545,55
Variação de caixa e seus equivalentes (1+2+3)		250 844,11	51 435,10
Efeito das diferenças de câmbio			
Caixa e seus equivalentes no início do período		139 824,09	88 388,99
Caixa e seus equivalentes no fim do período		390 668,20	139 824,09

**DEMONSTRAÇÃO DAS ALTERAÇÕES NO CAPITAL PRÓPRIO DO PERÍODO EM 31 de Dezembro de 2019**

Moeda: EURO

DESCRICÇÃO	NOTAS	Capital Realizado	Ações (Quotas) Próprias	Outros Instrum. Capital Próprio	Prémios de Emissão	Reservas Legais	Outras Reservas	Resultados Transitados	Ajustam Activos Financeiros	Exced. de Revaloriz.	Outras Variações Capital Próprio	Resultado Líquido do Período	Total do Capital Próprio
POSIÇÃO NO INÍCIO DO PERÍODO DE 2019 ALTERAÇÕES NO PERÍODO Primeira Adopção do SNC Alterações de Políticas Contabilísticas Diferenças de Conversão de Demonstrações Financeiras Realização do Exced. de Revalorização de Ativos Fixos Excedente de Revalorização de Ativos Fixos Ajustamentos por Impostos Diferidos Outras Alterações do Capital Próprio						927,66		227 718,66			131 389,89	18 553,20	377 661,75
RESULTADO LÍQUIDO						927,66		17 625,54			-17 340,75	-18 553,20	-17 340,75
RESULTADO INTEGRAL						927,66		17 625,54			-17 340,75	-18 553,20	-16 413,09
OPERAÇÕES COM DETENTORES DE CAPITAL NO PERÍODO Realizações de Capital Realizações de Prémio de Emissão Distribuições Entradas para cobertura de perdas Outras Operações						927,66		17 625,54			-17 340,75	-3 074,22	-1 861,77
POSIÇÃO NO FIM DO PERÍODO DE 2019						927,66		245 344,20			114 049,14	15 478,98	375 799,98

Órgão de Gestão: 

Contabilista Certificado n.º 





## ANEXO ÀS DEMONSTRAÇÕES FINANCEIRAS





# ANEXO

# DEM.FINANCEIRAS

2020

Órgão de Gestão

Contabilista Certificado

1

## ÍNDICE DO ANEXO

1) Caracterização da entidade.....	3
2) Referencial contabilístico.....	3
3) Principais políticas contabilísticas.....	4
4) Políticas contabilísticas, alterações nas estimativas contabilísticas e erros.....	4
5) Activos fixos tangíveis.....	4
6) Activos intangíveis.....	5
7) Locações.....	6
8) Inventários.....	6
9) Rédito.....	7
10) Provisões.....	8
11) Subsídios do governo.....	8
12) Impostos sobre o rendimento.....	9
13) Activos e passivos financeiros.....	9
14) Capital próprio.....	10
15) Divulgações exigidas por outros diplomas legais.....	10
16) Outras informações.....	10

---

  
Orgão de Gestão

  
Contabilista Certificado

**Areanatejo - Agencia Regional de Energia e Ambiente do Norte Alentejano e Tejo****Anexo às Demonstrações Financeiras Individuais  
para o exercício findo em 31 de Dezembro de 2020**

(Valores expressos em euros)

**1) Caracterização da entidade**

Identificação / dados da Entidade	
Designação	natejo - Agencia Regional de Energia e Ambiente do Norte Alentejano e
Morada	Rua 19 de Junho,26
Código postal	7300-155
Localidade	Portalegre
Número de identificação fiscal (NIF)	505839067
Natureza da actividade	
Classificação de actividade económica (CAE)	94995
Designação (CAE)	Atividades associativas
Número médio de empregados	

**2) Referencial contabilístico****2.1 – Referencial contabilístico de preparação das demonstrações financeiras**

As demonstrações financeiras foram preparadas de acordo com o regime de normalização contabilística para as microentidades (NCM), aprovado pelo Decreto-Lei nº 36-A/2011 de 9 de Março.

A entidade está abrangida no conceito de microentidades, previsto no artigo 2º e 3º do mesmo diploma.

**2.2 – Indicação e comentário das contas do balanço e da demonstração de resultados cujos conteúdos não sejam comparáveis com os do exercício anterior**

Não aplicável.

**2.4 – Adopção pela primeira vez das NC-ME (divulgação transitória)**

A transição dos anteriores princípios contabilísticos geralmente aceites (PCGA) para a NC-ME, provocou situações de reclassificação que não afectaram a posição financeira da empresa, verificando que, quer os capitais próprios quer os resultados, apresentam iguais valores aos reflectidos nas anteriores demonstrações financeiras (POC).

  
Órgão de Gestão  
Contabilista Certificado

### 3) Principais políticas contabilísticas

#### 3.1 – Bases de mensuração usadas na preparação das demonstrações financeiras

As demonstrações financeiras anexas foram preparadas a partir dos livros e registos contabilísticos da sociedade de acordo com as normas contabilísticas e de relato financeiro.

#### 3.2 – Outras políticas contabilísticas

As políticas são consistentemente aplicadas a todos os exercícios apresentados, salvo indicação em contrário.

### 4) Políticas contabilísticas, alterações nas estimativas contabilísticas e erros

#### 4.1 – Alterações de políticas contabilísticas

Natureza da alteração: \_\_\_\_\_

\_\_\_\_\_

Quantia de ajustamento relacionado com o período corrente: \_\_\_\_\_

\_\_\_\_\_

#### 4.2 – Alterações nas estimativas contabilísticas

Natureza do erro material de período anterior: \_\_\_\_\_

\_\_\_\_\_

Quantia de ajustamento relacionado com o período corrente: \_\_\_\_\_

\_\_\_\_\_

#### 4.3 – Erros

Natureza da alteração: \_\_\_\_\_

\_\_\_\_\_

Seu impacto nas demonstrações financeiras desses períodos: \_\_\_\_\_

\_\_\_\_\_

### 5) Activos fixos tangíveis

#### 5.1 – Vidas úteis ou as taxas de depreciações usadas

Os activos fixos tangíveis encontram-se inicialmente mensurados ao custo de aquisição e subsequente pelo seu custo deduzido de qualquer depreciação acumulada.

O custo de um item do activo fixo tangível compreende, o preço de compra, incluindo os direitos de importação e impostos de compra não reembolsáveis, após dedução dos descontos e abatimentos. Para além, dos custos directamente atribuíveis para desenvolver e ou colocar o activo na localização e condição necessárias para o mesmo ser capaz de funcionar na forma pretendida.

Órgão de Gestão

Contabilista Certificado



A quantia depreciable é imputada numa base sistemática durante a sua vida útil.

A depreciação tem início quando este fica disponível para uso, e cessa na data em que o activo for desreconhecido.

O método de depreciação utilizado é o da linha recta.

A quantia escriturada é desreconhecida no momento da alienação ou quando não se espere futuros benefícios económicos do seu uso ou alienação.

A seguinte tabela evidencia a movimentação nos activos fixos tangíveis de 2020.

Activos fixos tangíveis	Saldo em 1-jan-20	Dotações / Aquisições	Abates / Transf.	Revaloriz.	Saldo em 31-dez-20
<b>Activo bruto</b>					
Terrenos e recursos naturais	-	-	-	-	-
Edifícios e outras construções	-	-	-	-	-
Equipamento básico	503.493	-	-	-	503.493
Equipamento de transporte	52.814	-	-	-	52.814
Equipamento administrativo	10.553	1.665	-	-	12.218
Equipamento biológico	-	-	-	-	-
Outros activos fixos tangíveis	43	-	-	-	43
Investimentos em curso	-	-	-	-	-
<b>Total do activo bruto</b>	<b>566.903</b>	<b>1.665</b>	<b>-</b>	<b>-</b>	<b>568.568</b>
<b>Depreciações acumuladas</b>					
Terrenos e recursos naturais	-	-	-	-	-
Edifícios e outras construções	-	-	-	-	-
Equipamento básico	(364.725)	(77.996)	-	-	(442.721)
Equipamento de transporte	(38.586)	(7.114)	-	-	(45.699)
Equipamento administrativo	(10.553)	(561)	-	-	(11.114)
Equipamento biológico	-	-	-	-	-
Outros activos fixos tangíveis	(43)	-	-	-	(43)
<b>Total de depreciações acumuladas</b>	<b>(413.907)</b>	<b>(85.671)</b>	<b>-</b>	<b>-</b>	<b>(499.578)</b>
<b>Total do activo líquido</b>	<b>152.996</b>	<b>(84.005)</b>	<b>-</b>	<b>-</b>	<b>68.991</b>

## 6) Activos intangíveis

A quantia depreciable de um activo intangível com vida útil finita é imputada numa base sistemática durante a sua vida útil.

Amortização cessa na data em que o activo é desreconhecido.

Os activos intangíveis com uma vida útil indefinida não são amortizados.

A vida útil do activo intangível que não esteja a ser amortizado é revista a cada período para determinar se os acontecimentos e circunstâncias continuam apoiar uma avaliação de vida útil indefinida.

A quantia escriturada é desreconhecida no momento da alienação ou quando não se espere futuros benefícios económicos do seu uso ou alienação.

Activos Intangíveis	Saldo em 1-jan-20	Dotações / Aquisições	Abates / Transf.	Revaloriz.	Saldo em 31-dez-20
Projectos de desenvolvimento	-	-	-	-	-
Programas de computador	28.899	-	-	-	28.899
Propriedade industrial	-	-	-	-	-
Outros activos intangíveis	-	-	-	-	-
Activos intangíveis em curso	-	-	-	-	-
<b>Total do activo intangível bruto</b>	<b>28.899</b>	<b>-</b>	<b>-</b>	<b>-</b>	<b>28.899</b>
Projectos de desenvolvimento	-	-	-	-	-
Programas de computador	(9.632)	-	(15.264)	-	(24.896)
Propriedade industrial	-	-	-	-	-
Outros activos intangíveis	-	-	-	-	-
<b>Total de amortizações acumuladas</b>	<b>(9.632)</b>	<b>-</b>	<b>(15.264)</b>	<b>-</b>	<b>(24.896)</b>
<b>Total do activo líquido</b>	<b>19.267</b>	<b>-</b>	<b>(15.264)</b>	<b>-</b>	<b>4.003</b>

## 7) Locações

A locação é classificada como financeira se existir a transferência substancial de todos os riscos e vantagens inerentes à propriedade, e operacional para os restantes casos.

A classificação depende da substância e não da forma do contrato.

Descrição	Activos fixos tangíveis	Activos intangíveis	Total
Saldo no início do ano	-	-	-
Amortização de capital	-	-	-
Saldo no fim do ano	-	-	-

## 8) Inventários

Os inventários são mensurados pelo custo ou valor realizável líquido, dos dois o mais baixo.

O custo dos inventários inclui todos os custos de compra, custos de conversão e outros custos incorridos para colocar os inventários no seu local e na sua condição actual.

O custo dos produtos acabados e de subprodutos é obtido segundo o método do custo de produção, tal como definido pelo órgão de gestão.

O custo dos produtos e trabalhos em curso é obtido segundo o mesmo método corrigido com a percentagem estimada de acabamento.

A entidade utiliza o Sistema de Inventário Intermitente e FIFO como forma de custeio.

Órgão de Gestão

Contabilista Certificado



O consumo de mercadorias vendidas e das matérias consumidas e a descriminação do inventário apresentado a 31 de Dezembro de 2020:

Descrição	Mercadorias	Matérias primas, subsidiárias e de consumo	Total
<b>Inventário inicial</b>	-	-	-
Compras de inventários	-	-	-
Reclassificação e regularização de inventários	-	-	-
Custo das mercadorias vendidas e das matérias consumidas	-	-	-
<b>Inventário final</b>	-	-	-
Perdas por imparidade acumuladas	-	-	-

Descrição	Produtos acabados e intermédios	Subprodutos, desperdícios, resíduos e refugos	Produtos e trabalhos em curso	Total
Inventário inicial	-	-	-	-
Reclassificação e regularização	-	-	-	-
Inventário final	-	-	-	-
<b>Varição de produção</b>	-	-	-	-

## 9) Rédito

O rédito é mensurado pela quantia da contraprestação acordada entre a entidade e o comprador, compreendendo quaisquer descontos comerciais e de quantidade concedidos pela entidade.

Os impostos são excluídos do rédito.

Quando o desfecho de uma transacção que envolva prestação de serviços possa ser fiavelmente estimado, o rédito associado com a transacção é reconhecido com referência à fase de acabamento da transacção à data do balanço. Caso contrário, o rédito somente é reconhecido na medida em que for recuperável os gastos reconhecidos.

Descrição	31-dez-20	31-dez-19
Venda de bens	-	-
Prestação de serviços	190.830	139.361
Juros	-	-
Royalties	-	-
Dividendos	-	-
<b>Total</b>	<b>190.830</b>	<b>139.361</b>

Orgão de Gestão

Contabilista Certificado

## 10) Provisões

A quantia reconhecida como provisão é estimada tendo em consideração um valor racional que uma entidade pagaria para liquidar a obrigação à data do balanço ou para a transferir para uma terceira parte.

As provisões são revistas à data de cada balanço e ajustadas para reflectir a melhor estimativa corrente.

A reversão da provisão ocorre sempre que deixe de ser provável, a necessidade de um exfluxo de recursos que incorporem benefícios económicos futuros para liquidar a obrigação.

O movimento ocorrido nas provisões acumuladas durante os exercícios findos em 31 de Dezembro de 2020 e 2019 está evidenciado na seguinte tabela:

Provisões	31-dez-20	31-dez-19
<b>Saldo no início do ano</b>	-	-
Aumento de provisões	-	-
Reversão de provisões	-	-
Utilização de provisões	-	-
<b>Saldo no fim do ano</b>	-	-

## 11) Subsídios do governo

Os subsídios do Governo só são reconhecidos quando existe segurança de que a entidade cumprirá as condições a eles associadas e os subsídios serão efectivamente recebidos.

Os subsídios reembolsáveis são contabilizados como Passivos.

Os subsídios não reembolsáveis relacionados com activos fixos tangíveis e intangíveis são inicialmente reconhecidos nos Capitais Próprios.

SUBSÍDIOS DO GOVERNO	Saldo em 1-jan-20	Saldo em 31-dez-20
Não reembolsáveis	106.060	64.674
Imputação em rendimentos no proporcional das depreciações		41.387

A natureza e extensão dos subsídios do Governo reconhecidos como reembolsáveis:

---

---

Condições não satisfeitas e outras contingências ligadas ao subsídio do Governo:

---

---

Órgão de Gestão

Contabilista Certificado

## 12) Impostos sobre o rendimento

Em 31 de Dezembro de 2020 e 2019 a rubrica "Estado e outros entes públicos" no activo e no passivo, apresentava os seguintes saldos:

Estado e outros entes públicos	31-dez-20	31-dez-19
<b>Activo</b>	-	-
Imposto sobre o rendimento das pessoas colectivas (IRC)	-	-
Imposto sobre o rendimento das pessoas singulares (IRS)	-	-
Imposto sobre o valor acrescentado (IVA)	-	-
Segurança social	-	-
Outros impostos e taxas	-	-
<b>Passivo</b>	<b>(29.578)</b>	<b>(15.317)</b>
Imposto sobre o rendimento das pessoas colectivas (IRC)	(14.214)	(4.115)
Imposto sobre o rendimento das pessoas singulares (IRS)	(1.690)	(1.501)
Imposto sobre o valor acrescentado (IVA)	(10.845)	(7.068)
Segurança social	(2.830)	(2.634)
Outros impostos e taxas	-	-
<b>Total</b>	<b>(29.578)</b>	<b>(15.317)</b>

Imposto sobre o rendimento	31-dez-20
<b>Resultado antes de impostos</b>	<b>11.277</b>
<b>Imposto sobre o rendimento do período</b>	<b>14.214</b>
Tributações autónomas	
Derrama	
<b>Taxa efectiva de imposto</b>	

## 13) Activos e passivos financeiros

Os passivos financeiros são classificados de acordo com a substância contratual independentemente da forma legal que assumam.

Em 31 de Dezembro de 2020 e 2019 o saldo da rubrica "financiamentos obtidos" está discriminado como se segue:

Financiamentos obtidos	31-dez-20		31-dez-19	
	Não corrente	Corrente	Não corrente	Corrente
Empréstimos bancários	-	-	-	-
Descobertos bancários	-	-	-	-
Locações financeiras	-	-	-	-
Outros empréstimos	14.318	-	20.612	-
<b>Total</b>	<b>14.318</b>	<b>-</b>	<b>20.612</b>	<b>-</b>

O quadro seguinte apresenta a discriminação dos "resultados financeiros" dos períodos de 2020 e 2019:



Resultados financeiros	31-dez-20	31-dez-19
<b>Juros e rendimentos similares obtidos</b>	-	-
Juros obtidos	-	-
Dividendos obtidos	-	-
Outros rendimentos similares	-	-
<b>Juros e gastos similares suportados</b>	<b>744</b>	<b>480</b>
Juros suportados	744	480
Diferenças de câmbio desfavoráveis	-	-
Outros gastos e perdas de financiamento	-	-
<b>Resultados financeiros</b>	<b>(744)</b>	<b>(480)</b>

## 14) Capital próprio

As acções ordinárias são classificadas em capital próprio.

Os custos directamente atribuíveis à emissão de novas acções são apresentados como uma dedução, líquida de impostos, ao valor recebido resultante desta emissão. Os custos directamente imputáveis à emissão de novas acções ou opções, ou para a aquisição de um negócio, são incluídos no custo de aquisição como parte do valor da compra.

Variações no capital próprio	Saldo em 1-jan-20	Aumentos	Reduções	Saldo em 31-dez-20
Capital social	-	-	-	-
Acções (quotas) próprias	-	-	-	-
Outros instrumentos de CP	-	-	-	-
Prémios de emissão	-	-	-	-
Reservas	928	-	-	928
Resultados transitados	245.344	15.479	-	260.823
Excedentes de revalorização de AFT	-	-	-	-
Outras variações no capital próprio	114.049	-	(41.387)	72.663
Resultado líquido do exercício	15.479	36.016	-	51.495
<b>Total do capital próprio</b>	<b>375.800</b>	<b>51.495</b>	<b>(41.387)</b>	<b>385.908</b>

## 15) Divulgações exigidas por outros diplomas legais

O órgão de gestão informa que a Entidade não apresenta dívidas ao Estado em situação de mora, nos termos do Decreto-Lei 534/80, de 7 de Novembro.

Dando cumprimento ao estipulado no Decreto nº 411/91, de 17 de Outubro, informa-se que a situação da Entidade perante a Segurança Social se encontra regularizada, dentro dos prazos legalmente estipulados.

A Entidade não distribui qualquer prémio sobre os resultados com base em acções, conforme resulta da proposta de aplicação dos resultados.

Para efeitos da alínea d) do n.º 5 do Artigo 66º do Código das Sociedades Comerciais, durante o exercício de 2020, a Entidade não efectuou transacções com acções próprias, sendo nulo o n.º de acções próprias detidas em 31 de Dezembro de 2020.

Não foram concedidas quaisquer autorizações nos termos do Artigo 397º do Código das Sociedades Comerciais, pelo que nada há a indicar para efeitos do n.º 2, alínea e) do Artigo 66º do Código das Sociedades Comerciais.

## 16) Outras informações

FIM

Órgão de Gestão

Contabilista Certificado

10



## MAPAS CONTABILÍSTICOS






Período: 2020010

Até: 2020121

Conta:

Até: 899999

Conta	Designação	Movimento do Mês		Movimento Acumulado		Saldo
		Débito	Crédito	Débito	Crédito	
1	MEIOS FINANCEIROS LÍQUIDOS	151,490.79	56,633.02	847,227.05	456,558.85	390,668.20
11	Caixa	9,560.00	33.15	9,631.24	9,609.72	21.52
12	Depósitos À Ordem	141,930.79	56,599.87	687,595.81	446,949.13	240,646.68
13	Outros depósitos bancários			150,000.00		150,000.00
2	CONTAS A RECEBER E A PAGAR	80,251.68	163,391.98	683,763.23	747,303.15	-63,539.92
21	Clientes	59,395.80	23,100.89	579,452.96	490,311.71	89,141.25
24	Estado E Outros Entes Públicos	9,281.67	15,776.84	83,743.29	99,108.09	-15,364.80
25	Financiamentos obtidos	492.88		5,799.96	20,612.26	-14,812.30
27	Outras contas a receber e a pagar	11,081.33	10,889.36	11,081.33	21,970.69	-10,889.36
28	Diferimentos		113,624.89	3,685.69	115,300.40	-111,614.71
4	INVESTIMENTOS		100,934.62	597,467.09	524,473.47	72,993.62
43	Activos fixos tangíveis		85,670.64	568,568.24	499,577.50	68,990.74
44	Activos intangíveis		15,263.98	28,898.85	24,895.97	4,002.88
5	CAPITAL, RESERVAS E RESULTADOS TRANSITADOS	41,386.60		41,386.60	375,799.98	-334,413.38
55	Reservas				927.66	-927.66
56	Resultados transitados				260,823.18	-260,823.18
59	Outras Variações no Capital Próprio	41,386.60		41,386.60	114,049.14	-72,662.54
6	GASTOS	143,964.11	9,749.36	344,851.04	10,502.29	334,348.75
62	Fornecimentos E Serviços Externos	8,288.46		66,546.27		66,546.27
63	Gastos com o pessoal	23,965.78	9,749.36	164,583.04	10,502.29	154,080.75
64	Gastos de depreciação e de amortização	100,934.62		100,934.62		100,934.62
68	Outros gastos e perdas	10,722.76		12,042.63		12,042.63
69	Gastos e perdas de financiamento	52.49		744.48		744.48
7	RENDIMENTOS	4,687.39	157,725.69	5,943.59	406,000.86	-400,057.27
72	Prestações de serviços		48,957.24	250.00	191,080.20	-190,830.20
75	Subsídios à exploração	4,687.39	63,146.83	5,693.59	107,005.30	-101,311.71
76	Outros rendimentos e ganhos		45,621.62		107,915.36	-107,915.36
	<b>Totais:</b>	<b>421,780.57</b>	<b>488,434.67</b>	<b>2,520,638.60</b>	<b>2,520,638.60</b>	<b>0.00</b>





Período: 2020010

Até: 2020121

Conta:

Até: 899999

Conta	Designação	Movimento do Mês		Movimento Acumulado		Saldo
		Débito	Crédito	Débito	Crédito	
<b>1</b>	<b>MEIOS FINANCEIROS LÍQUIDOS</b>	151,490.79	56,633.02	847,227.05	456,558.85	390,668.20
<b>11</b>	<b>Caixa</b>	9,560.00	33.15	9,631.24	9,609.72	21.52
111	Caixa A	9,560.00	33.15	9,631.24	9,609.72	21.52
<b>12</b>	<b>Depósitos À Ordem</b>	141,930.79	56,599.87	687,595.81	446,949.13	240,646.68
1201	Novo Banco	129,430.79	55,969.41	674,824.23	434,441.59	240,382.64
1204	Novo Banco-Conta Cartão	12,500.00	630.46	12,771.58	12,507.54	264.04
<b>13</b>	<b>Outros depósitos bancários</b>			150,000.00		150,000.00
131	Depósitos a prazo NB			150,000.00		150,000.00
<b>2</b>	<b>CONTAS A RECEBER E A PAGAR</b>	80,251.68	163,391.98	683,763.23	747,303.15	-63,539.92
<b>21</b>	<b>Cientes</b>	59,395.80	23,100.89	579,452.96	490,311.71	89,141.25
<b>211</b>	<b>Cientes c/c</b>	59,395.80	23,100.89	579,452.96	490,311.71	89,141.25
<b>11</b>	<b>Cientes gerais</b>	59,395.80	23,100.89	579,452.96	490,311.71	89,141.25
<b>2111</b>	<b>Cientes C/C - Nacionais</b>	59,395.80	23,100.89	579,452.96	490,311.71	89,141.25
211110004	Agrupamento de Escolas de Sousel	246.00	246.00	2,214.00	1,968.00	246.00
211110005	Bohus Biotech Portugal, Lda	196.80		2,558.40	2,066.40	492.00
2111100100	Energycambra			633.45		633.45
21111002	Município de Portalegre	11,999.88	468.79	83,508.92	71,509.04	11,999.88
21111005	Município de Monforte		3,926.40	60,669.70	60,546.70	123.00
21111006	Município de Marvão	1,193.10	3,156.30	38,309.33	36,688.13	1,621.20
21111007	Município de Gavião	10,755.66	5,377.83	138,418.76	133,040.93	5,377.83
21111009	Município de Elvas	654.40	654.40	32,613.11	29,283.72	3,329.39
21111010	Município do Crato	1,099.98	2,631.57	98,402.33	80,758.76	17,643.57
21111015	Município de Alter do Chão	1,230.00	1,230.00	21,004.20	20,389.20	615.00
21111019	Município de Campo Maior	492.00	1,719.60	36,010.58	34,780.58	1,230.00
21111031	Bombeiros Voluntários de Monforte			200.00		200.00
21111033	Bombeiros Voluntários de Elvas			738.00		738.00
21111042	dannys Adega bar			200.00		200.00
2111100002	4MB – Construções Lda	2,091.00		16,728.00	13,591.50	3,136.50
2111100005	Santa Casa da Misericórdia de Avis			3,997.50	1,998.75	1,998.75
2111100006	Santa Casa da Misericórdia de Campo Maior		3,690.00	7,380.00	3,690.00	3,690.00
2111100011	Município de Borba	5,535.00		5,535.00		5,535.00
2111100012	Município de Alandroal	23,901.98		23,901.98		23,901.98
21111178	S. Energia - Agência Regional de Energia			1,829.50		1,829.50
21111186	Junta Freguesia de Santo Amaro			922.50		922.50
21111190	União das Freguesias de Crato e Mártires, Flor da Rosa e Vale do Peso			2,767.50		2,767.50
21111191	Agrupamento de Escolas de Sousel			246.00		246.00
21111195	Cano Sport Clube			123.00		123.00
21111196	Grupo Musical e Artístico Casa Branca			123.00		123.00
21111198	Junta Freguesia de Cano			123.00		123.00
21111199	Bohus Portugal			295.20		295.20
<b>24</b>	<b>Estado E Outros Entes Públicos</b>	9,281.67	15,776.84	83,743.29	99,108.09	-15,364.80
<b>242</b>	<b>Retenção de impostos sobre rendimentos</b>	2,258.00	1,305.00	15,783.00	17,472.75	-1,689.75



## Balancete de Contabilidade de 2020 Dezembro - Normal

Moeda: EURO

Período: 2020010

Até: 2020121

Conta:

Até: 899999

Conta	Designação	Movimento do Mês		Movimento Acumulado		Saldo
		Débito	Crédito	Débito	Crédito	
2421	Retenç.ºs/Rend.- Trabalho Dependente	2,258.00	1,305.00	15,783.00	17,088.00	-1,305.00
2422	Ret. Sobre o Imp. S/Rend. - Trabalho Independente				384.75	-384.75
<b>243</b>	<b>Imposto sobre o valor acrescentado (IVA)</b>	1,594.25	11,201.67	30,582.21	41,427.10	-10,844.89
<b>2436</b>	<b>IVA - A pagar</b>	1,594.25	11,201.67	30,582.21	41,427.10	-10,844.89
24361	IVA A Pagar - Resultante do Apuramento Normal	1,594.25	11,201.67	30,582.21	41,427.10	-10,844.89
<b>245</b>	<b>Contribuições para a Segurança Social</b>	5,429.42	3,270.17	37,378.08	40,208.24	-2,830.16
2451	Cont. p/ Seg.Soc. - Taxa Única	5,429.42	3,270.17	37,378.08	40,208.24	-2,830.16
<b>25</b>	<b>Financiamentos obtidos</b>	492.88		5,799.96	20,612.26	-14,812.30
<b>251</b>	<b>Instituições de crédito e sociedades financeiras</b>	492.88		5,799.96	20,612.26	-14,812.30
<b>2519</b>	<b>Financiamentos Médio/longo prazo</b>	492.88		5,799.96	20,612.26	-14,812.30
<b>25191</b>	<b>Cofidis,S.A.</b>	492.88		5,799.96	20,612.26	-14,812.30
251911	CLMF nº 1214096	492.88		5,799.96	20,612.26	-14,812.30
<b>27</b>	<b>Outras contas a receber e a pagar</b>	11,081.33	10,889.36	11,081.33	21,970.69	-10,889.36
<b>272</b>	<b>Devedores e credores por acréscimos</b>	11,081.33	10,889.36	11,081.33	21,970.69	-10,889.36
<b>2722</b>	<b>Credores por acréscimos de gastos</b>	11,081.33	10,889.36	11,081.33	21,970.69	-10,889.36
27222	Acrésc. de Custos - Remuneração A Liquidar	11,081.33	9,749.36	11,081.33	20,830.69	-9,749.36
<b>27229</b>	<b>Acrésc. de Custos - Outros Acréscimos de Custos</b>		1,140.00		1,140.00	-1,140.00
272293	Outros		1,140.00		1,140.00	-1,140.00
<b>28</b>	<b>Diferimentos</b>		113,624.89	3,685.69	115,300.40	-111,614.71
<b>281</b>	<b>Gastos a reconhecer</b>			3,685.69	1,675.51	2,010.18
2811	Seguros			3,685.69	1,675.51	2,010.18
<b>282</b>	<b>Rendimentos a Reconhecer</b>		113,624.89		113,624.89	-113,624.89
2823	Reembolsos e Serviços a reconhecer Municípios		9,187.39		9,187.39	-9,187.39
<b>2829</b>	<b>Outros Rendimentos a reconhecer</b>		104,437.50		104,437.50	-104,437.50
282922	Proj. H2020 Europa		104,437.50		104,437.50	-104,437.50
<b>4</b>	<b>INVESTIMENTOS</b>		100,934.62	597,467.09	524,473.47	72,993.62
<b>43</b>	<b>Activos fixos tangíveis</b>		85,670.64	568,568.24	499,577.50	68,990.74
<b>433</b>	<b>Equipamento básico</b>			503,493.25		503,493.25
<b>4331</b>	<b>Eq.Básico- Aq. no Merc. Nacional</b>			503,493.25		503,493.25
43311	Imob.Corp. - E.B.- MN - Com IVA Dedutível			35,832.83		35,832.83
43312	Imob.Corp. - E.B. - MN - Com Iva não Dedutível			223,404.12		223,404.12
43313	Imob.Corp. - E.B.- MN - Outras (REI/REPR)			2,643.07		2,643.07
<b>43314</b>	<b>Imob.Corp. - E.B. - MN - Com Iva não Dedutível</b>			241,613.23		241,613.23
<b>433141</b>	<b>Equipamentos em edifícios alheios</b>			233,070.88		233,070.88
4331411	Janelas eficientes			12,902.70		12,902.70
4331412	Sistemas de iluminação eficiente			65,835.28		65,835.28
4331413	Baterias de condensadores			5,227.50		5,227.50
4331414	Armários de regulação fluxo luminoso			41,816.52		41,816.52

## Balancete de Contabilidade de 2020 Dezembro - Normal

Moeda: EURO

Período: 2020010

Até: 2020121

Conta:

Até: 899999

Conta	Designação	Movimento do Mês		Movimento Acumulado		Saldo
		Débito	Crédito	Débito	Crédito	
4331415	Equip.Medição potencial solar			41,849.96		41,849.96
4331416	Bombas circuladoras			4,580.57		4,580.57
4331418	Equip. Moni. de cons. de Energia			51,516.50		51,516.50
4331419	Caldeiras Aq. Central			9,341.85		9,341.85
4331420	Estufas de ar			8,542.35		8,542.35
<b>434</b>	<b>Equipamento de transporte</b>			52,813.72		52,813.72
<b>4341</b>	<b>Equip. Transp. - Aquisição no Território Nacional</b>			52,813.72		52,813.72
<b>43411</b>	<b>Imob.Corp. - Equip. Transporte Aq.Territ.Nac. - Adqui. C/ IVA Dedutível</b>			28,455.29		28,455.29
<b>434111</b>	<b>Viaturas Elétricas</b>			28,455.29		28,455.29
4341111	Nissan Leaf			28,455.29		28,455.29
<b>412</b>	<b>Aq.Territ.Nac. - Com IVA Não Dedutível</b>			24,358.43		24,358.43
434123	Imob.Corp. - Equip. Transporte Aq.Territ.Nac. - Outras Situações			24,358.43		24,358.43
<b>435</b>	<b>Equipamento administrativo</b>			12,218.37		12,218.37
<b>4351</b>	<b>Equipamento Adm.- Aquisições no Mercado Nacional</b>			12,218.37		12,218.37
43512	Imob.Corp. - Eq. Administrativo - Aq. no Mercado Nac.- Com IVA Não Dedutível			7,482.51		7,482.51
43513	Imob.Corp. - Eq. Administrativo - Aq. no Mercado Nac.- Outras			3,446.47		3,446.47
43515	Imob.Corp. - Eq. Administrativo - Isentas			1,289.39		1,289.39
<b>437</b>	<b>Outros activos fixos tangíveis</b>			42.90		42.90
<b>4371</b>	<b>Outras Imob. Corpór.- Aq. no Mercado Nacional</b>			42.90		42.90
43712	Out.Imob. Corp. - MN- Com Iva Não Dedutível			13.00		13.00
43713	Out.Imob. Corp. - MN - Outras (REI/REPR)			29.90		29.90
<b>438</b>	<b>Depreciações acumuladas</b>		85,670.64		499,577.50	-499,577.50
83	Equipamento Básico		77,996.20		442,721.26	-442,721.26
4384	Equipamento de transporte		7,113.58		45,699.41	-45,699.41
4385	Equipamento Administrativo		560.86		11,113.93	-11,113.93
4387	Outras imobilizações corpóreas				42.90	-42.90
<b>44</b>	<b>Activos intangíveis</b>		15,263.98	28,898.85	24,895.97	4,002.88
443	Programas de computador			28,898.85		28,898.85
<b>448</b>	<b>Amortizações acumuladas</b>		15,263.98		24,895.97	-24,895.97
<b>4483</b>	<b>Amortizações acumuladas</b>		15,263.98		24,895.97	-24,895.97
44831	Programas Computador		15,263.98		24,895.97	-24,895.97
<b>5</b>	<b>CAPITAL, RESERVAS E RESULTADOS TRANSITADOS</b>	41,386.60		41,386.60	375,799.98	-334,413.38
<b>55</b>	<b>Reservas</b>				927.66	-927.66
<b>551</b>	<b>Reservas legais</b>				927.66	-927.66
5512	Lucros não atribuídos				927.66	-927.66
<b>56</b>	<b>Resultados transitados</b>				260,823.18	-260,823.18
<b>561</b>	<b>Resultados Transitados</b>				260,823.18	-260,823.18
5611	Exercícios anteriores				260,823.18	-260,823.18



## Balancete de Contabilidade de 2020 Dezembro - Normal

Moeda: EURO

Período: 2020010

Até: 2020121

Conta:

Até: 899999

Conta	Designação	Movimento do Mês		Movimento Acumulado		Saldo
		Débito	Crédito	Débito	Crédito	
59	<b>Outras Variações no Capital Próprio</b>	41,386.60		41,386.60	114,049.14	-72,662.54
5931	<b>Subsídios ao investimento</b>	41,386.60		41,386.60	106,060.37	-64,673.77
59312	Projeto smartmed	5,118.93		5,118.93	20,475.74	-15,356.81
59313	Projeto Green Partner Ships	4,237.04		4,237.04	16,948.15	-12,711.11
59314	Projeto DNI	3,696.13		3,696.13	14,784.55	-11,088.42
59318	<b>Projetos Interreg Med</b>	28,334.50		28,334.50	53,851.93	-25,517.43
593181	Edufootprint e stepping	20,319.07		20,319.07	37,820.86	-17,501.79
593182	Enerj-Matrizes Enerbgéticas	8,015.43		8,015.43	16,031.07	-8,015.64
5991	Reversão Subs.imputados a.ant. e outras				7,988.77	-7,988.77
6	<b>GASTOS</b>	143,964.11	9,749.36	344,851.04	10,502.29	334,348.75
62	<b>Fornecimentos E Serviços Externos</b>	8,288.46		66,546.27		66,546.27
622	<b>Serviços especializados</b>	7,558.60		50,441.59		50,441.59
6221	<b>Trabalhos especializados</b>	7,555.00		47,354.30		47,354.30
62211	<b>Trab. Especializ. - Aq. no Mercado Nacional</b>	7,555.00		47,354.30		47,354.30
622111	Trab.Especializ - MN - Taxa Normal	7,555.00		46,245.50		46,245.50
622112	Trab.Especializ - MN - Com Iva Não Dedutível			1,108.80		1,108.80
6222	<b>Publicidade e propaganda</b>			898.19		898.19
62221	<b>Public. e Propag.- Aq. no Território Nacional</b>			0.29		0.29
622212	C/ Iva não dedutível			0.29		0.29
62222	<b>Public. e Propag.- Aq. em Países Comunitários</b>			897.90		897.90
6222212	FSE - Publicidade e Propag.- Aq.em Países Com. -Com nao IVA Dedutível			897.90		897.90
6223	<b>Vigilância e segurança</b>			336.00		336.00
62232	F.S.E. - Vigilância e Segurança - MN - Com Iva Não Dedutível			336.00		336.00
6226	<b>Conservação e reparação</b>			1,699.87		1,699.87
62261	<b>Conserv. e Reparação - Aq. no Mercado Nacional</b>			1,699.87		1,699.87
622611	<b>A Residentes no Território Nacional</b>			1,699.87		1,699.87
6226112	<b>Com iva Não Dedutível</b>			1,699.87		1,699.87
62261121	F.S.E. - Conservação e Reparação - MN - Viat.de Turismo Suj. Trib. Autónoma			31.50		31.50
62261123	F.S.E. - Conservação e Reparação - MN - iva não dedutível			1,668.37		1,668.37
6228	<b>Outros</b>	3.60		153.23		153.23
62281	Serv. Bancários - Com IVA Dedutível	3.60		28.80		28.80
62282	Com Iva Não Dedutível			110.03		110.03
62283	Serv. Bancários - Isentos			14.40		14.40
623	<b>Materiais</b>	337.32		8,394.63		8,394.63
6231	<b>Ferramentas e utensílios de desgaste rápido</b>			199.13		199.13
62311	<b>Ferra. e Utens. de Desg. Rap. - Aq. no Merc. Nac.</b>			199.13		199.13

Período: 2020010

Até: 2020121

Conta:

Até: 899999

Conta	Designação	Movimento do Mês		Movimento Acumulado		Saldo
		Débito	Crédito	Débito	Crédito	
623112	FSE - Ferram.Utens. - MN - Com Iva Não Dedutível			199.13		199.13
<b>6233</b>	<b>Material de escritório</b>	13.40		345.60		345.60
<b>62331</b>	<b>Material de Escritório - Aq. no Mercado Nacional</b>	13.40		345.60		345.60
623312	FSE - Mat.Escritorio - MN - Com Iva Não Dedutível	13.40		345.60		345.60
<b>6234</b>	<b>Artigos para oferta</b>	323.92		7,697.54		7,697.54
<b>62341</b>	<b>Artigos para Oferta - Aq. no Mercado Nacional</b>	323.92		7,697.54		7,697.54
623412	FSE - Art. p.Oferta - MN - Com IVA Não Dedutível	323.92		7,697.54		7,697.54
<b>6238</b>	<b>Outros</b>			152.36		152.36
..382	Materiais proteção COVID			152.36		152.36
<b>624</b>	<b>Energia e fluidos</b>	120.18		1,599.62		1,599.62
<b>6241</b>	<b>Electricidade</b>			8.78		8.78
62411	FSE - Electricidade - Com IVA Dedutível			8.78		8.78
<b>6242</b>	<b>Combustíveis</b>	50.02		1,299.96		1,299.96
<b>62421</b>	<b>Combustíveis - Aquisições no Mercado Nacional</b>	50.02		1,299.96		1,299.96
624212	FSE - Aq. Merc. Nac. - Gasolina-Sujeita a Tributação Autónoma	50.02		1,299.96		1,299.96
<b>6243</b>	<b>Agua</b>	70.16		290.88		290.88
62432	C/ Iva não dedutível	70.16		290.88		290.88
<b>625</b>	<b>Deslocações, estadas e transportes</b>	55.00		1,301.76		1,301.76
<b>6251</b>	<b>Deslocações e estadas</b>	55.00		1,301.76		1,301.76
62512	F.S.E.- Deslocações e Estadas - Com Iva Não Dedutível	55.00		790.57		790.57
62514	F.S.E.- Deslocações e Estadas - Outras			511.19		511.19
<b>626</b>	<b>Serviços diversos</b>	217.36		4,808.67		4,808.67
<b>6261</b>	<b>Rendas e alugueres</b>			715.01		715.01
<b>62612</b>	<b>Rendas e Alugueres - Com IVA Não Dedutível</b>			715.01		715.01
626122	FSE - Rendas e Alugueres -Instalações e equipamento			715.01		715.01
<b>6262</b>	<b>Comunicação</b>	217.36		2,556.05		2,556.05
62622	FSE - Comunicação - Com Iva Não Dedutível	217.36		2,555.57		2,555.57
62623	FSE - Comunicação - Comunicação - Isentas			0.48		0.48
<b>6263</b>	<b>Seguros</b>			1,055.45		1,055.45
62634	Seg. Risco elétrico			263.97		263.97
626361	FSE - Seguros - Viat.Lig.Passag/Mistos-Suj.Trib.Autónoma			487.92		487.92
62637	FSE - Seguros - Transporte de Mercadorias			303.56		303.56
<b>6267</b>	<b>Limpeza, higiene e conforto</b>			482.16		482.16
<b>62671</b>	<b>Limp., Higiene e Conf.- Aq. no Território Nacional</b>			482.16		482.16
626712	F.S.E. - Limpeza, Higiene e Conforto - MN - Com Iva Não dedutível			482.16		482.16





## Balancete de Contabilidade de 2020 Dezembro - Normal

Moeda: EURO

Período: 2020010

Até: 2020121

Conta:

Até: 899999

Conta	Designação	Movimento do Mês		Movimento Acumulado		Saldo
		Débito	Crédito	Débito	Crédito	
63	<b>Gastos com o pessoal</b>	23,965.78	9,749.36	164,583.04	10,502.29	154,080.75
632	<b>Remunerações do pessoal</b>	17,051.69	7,878.27	129,873.13	8,631.20	121,241.93
6321	<b>REMUNERAÇÕES PESSOAL PRODUÇÃO</b>	17,051.69	7,878.27	129,873.13	8,631.20	121,241.93
63211	Salários	8,470.01		95,722.72	752.93	94,969.79
63212	Subsídio de Férias	7,878.27	7,878.27	15,756.54	7,878.27	7,878.27
63213	Subsídio de Natal			7,976.99		7,976.99
63214	Subsídio de Refeição	424.96		6,108.16		6,108.16
63215	Ajudas de Custo	78.45		2,108.72		2,108.72
63219	Outras	200.00		2,200.00		2,200.00
635	<b>Encargos sobre remunerações</b>	5,346.37	1,871.09	28,318.62	1,871.09	26,447.53
6352	Segurança Social - Pessoal Produção	3,766.37	1,871.09	26,738.62	1,871.09	24,867.53
6353	Segurança Social - Pessoal Outros sectores	1,580.00		1,580.00		1,580.00
636	Seguros de acidentes no trabalho e doenças			1,035.85		1,035.85
638	<b>Outros gastos com o pessoal</b>	1,567.72		5,355.44		5,355.44
6384	Medicina do trabalho	30.22		362.64		362.64
6385	Formação	1,537.50		4,992.80		4,992.80
64	<b>Gastos de depreciação e de amortização</b>	100,934.62		100,934.62		100,934.62
642	<b>Activos fixos tangíveis</b>	85,670.64		85,670.64		85,670.64
6423	Equipamento básico.	77,996.20		77,996.20		77,996.20
6424	Equipamento de transporte.	7,113.58		7,113.58		7,113.58
6425	Equipamento administrativo.	560.86		560.86		560.86
643	Activos intangíveis.	15,263.98		15,263.98		15,263.98
68	<b>Outros gastos e perdas</b>	10,722.76		12,042.63		12,042.63
681	<b>Impostos</b>			50.47		50.47
6813	Taxas			50.47		50.47
687	<b>Gastos e perdas em investimentos não financeiros</b>	6,000.00		6,000.00		6,000.00
6874	Gastos em propriedades de investimento	6,000.00		6,000.00		6,000.00
688	<b>Outros</b>	4,722.76		5,992.16		5,992.16
6882	Donativos			30.44		30.44
6883	Quotizações			220.00		220.00
6888	<b>Outros não especificados</b>	4,722.76		5,741.72		5,741.72
68882	Multas não fiscais.			673.00		673.00
68883	Outras penalidades.	222.76		568.72		568.72
68889	<b>Outros</b>	4,500.00		4,500.00		4,500.00
688895	Não Sujeitas	4,500.00		4,500.00		4,500.00
69	<b>Gastos e perdas de financiamento</b>	52.49		744.48		744.48
691	<b>Juros suportados</b>	52.49		744.48		744.48
6911	Juros de financiamentos obtidos	52.49		619.42		619.42
6918	<b>Outros juros</b>			125.06		125.06
69181	Juros Contratos Leasing - Com IVA Dedutível			125.06		125.06
7	<b>RENDIMENTOS</b>	4,687.39	157,725.69	5,943.59	406,000.86	-400,057.27
72	<b>Prestações de serviços</b>		48,957.24	250.00	191,080.20	-190,830.20



Período: 2020010

Até: 2020121

Conta:

Até: 899999

Conta	Designação	Movimento do Mês		Movimento Acumulado		Saldo
		Débito	Crédito	Débito	Crédito	
721	Serviços técnicos e projetos		48,957.24		191,080.20	-191,080.20
7211	Em Território Nacional		48,957.24		191,080.20	-191,080.20
72111	Em Território nacional		48,957.24		191,080.20	-191,080.20
721113	Prestação Serviços - MN - Taxa Normal		48,957.24		191,080.20	-191,080.20
728	Descontos e abatimentos			250.00		250.00
7281	Serviços técnicos e projetos			250.00		250.00
72811	Em Território Nacional			250.00		250.00
728111	Desc. e Abat. Prest.Serviços - -MN			250.00		250.00
7281113	Desc. e Abat. Prest.Serviços - -MN-taxa normal			250.00		250.00
75	Subsídios à exploração	4,687.39	63,146.83	5,693.59	107,005.30	-101,311.71
751	Subsídios do Estado e outros entes públicos	4,687.39		5,693.59	11,724.59	-6,031.00
7511	Municípios -Co-Financiamento projetos	4,687.39		5,693.59	11,724.59	-6,031.00
752	De Outras Entidades		63,146.83		95,280.71	-95,280.71
7522	Pescos - Interreg med		63,146.83		95,280.71	-95,280.71
78	Outros rendimentos e ganhos		45,621.62		107,915.36	-107,915.36
785	Rendimentos e ganhos em subsidiárias, associadas e empreendimentos conjuntos		1,308.80		62,822.40	-62,822.40
7858	Outros _Quotizações associados		1,308.80		62,822.40	-62,822.40
788	Outros rendimentos e ganhos . Outros não especificados		44,312.82		45,092.96	-45,092.96
7881	Correcções relativas a períodos anteriores		2,926.22		2,926.33	-2,926.33
78813	Regularização de Diferimentos		2,926.22		2,926.33	-2,926.33
7882	Excesso da estimativa para impostos				630.03	-630.03
7883	Imputação de subsídios para investimentos		41,386.60		41,386.60	-41,386.60
78835	Projetos Terminus 2015		13,052.10		13,052.10	-13,052.10
788351	Projeto DNI		3,696.13		3,696.13	-3,696.13
788352	Projeto Smartmed		5,118.93		5,118.93	-5,118.93
788353	Projeto Greenpartner		4,237.04		4,237.04	-4,237.04
78836	Outros Subsídios Investimento		28,334.50		28,334.50	-28,334.50
788363	Interreg Med		20,319.07		20,319.07	-20,319.07
788365	Enerj-Matrizes energéticas		8,015.43		8,015.43	-8,015.43
78882	Benef.de Penal. Contratuais - Não Sujeitas a Iva				150.00	-150.00
	<b>Totais:</b>	<b>421,780.57</b>	<b>488,434.67</b>	<b>2,520,638.60</b>	<b>2,520,638.60</b>	<b>0.00</b>



Período: 2020010

Até: 2020123

Conta:

Até: 899999

Conta	Designação	Movimento do Mês		Movimento Acumulado		Saldo
		Débito	Crédito	Débito	Crédito	
1	MEIOS FINANCEIROS LÍQUIDOS			847,227.05	456,558.85	390,668.20
11	Caixa			9,631.24	9,609.72	21.52
12	Depósitos À Ordem			687,595.81	446,949.13	240,646.68
13	Outros depósitos bancários			150,000.00		150,000.00
2	CONTAS A RECEBER E A PAGAR			687,877.93	765,631.44	-77,753.51
21	Clientes			579,452.96	490,311.71	89,141.25
24	Estado E Outros Entes Públicos			87,857.99	117,436.38	-29,578.39
25	Financiamentos obtidos			5,799.96	20,612.26	-14,812.30
27	Outras contas a receber e a pagar			11,081.33	21,970.69	-10,889.36
28	Diferimentos			3,685.69	115,300.40	-111,614.71
4	INVESTIMENTOS			597,467.09	524,473.47	72,993.62
43	Activos fixos tangíveis			568,568.24	499,577.50	68,990.74
44	Activos intangíveis			28,898.85	24,895.97	4,002.88
5	CAPITAL, RESERVAS E RESULTADOS TRANSITADOS			41,386.60	375,799.98	-334,413.38
55	Reservas				927.66	-927.66
56	Resultados transitados				260,823.18	-260,823.18
59	Outras Variações no Capital Próprio			41,386.60	114,049.14	-72,662.54
8	RESULTADOS	14,213.59	65,708.52	29,692.57	81,187.50	-51,494.93
81	Resultado líquido do Período	14,213.59	65,708.52	29,692.57	81,187.50	-51,494.93
	<b>Totais:</b>	<b>14,213.59</b>	<b>65,708.52</b>	<b>2,203,651.24</b>	<b>2,203,651.24</b>	<b>0.00</b>





Período: 2020010

Até: 2020123

Conta:

Até: 899999

Conta	Designação	Movimento do Mês		Movimento Acumulado		Saldo
		Débito	Crédito	Débito	Crédito	
<b>1</b>	<b>MEIOS FINANCEIROS LÍQUIDOS</b>			847,227.05	456,558.85	390,668.20
<b>11</b>	<b>Caixa</b>			9,631.24	9,609.72	21.52
111	Caixa A			9,631.24	9,609.72	21.52
<b>12</b>	<b>Depósitos À Ordem</b>			687,595.81	446,949.13	240,646.68
1201	Novo Banco			674,824.23	434,441.59	240,382.64
1204	Novo Banco-Conta Cartão			12,771.58	12,507.54	264.04
<b>13</b>	<b>Outros depósitos bancários</b>			150,000.00		150,000.00
131	Depósitos a prazo NB			150,000.00		150,000.00
<b>2</b>	<b>CONTAS A RECEBER E A PAGAR</b>			687,877.93	765,631.44	-77,753.51
<b>21</b>	<b>Clientes</b>			579,452.96	490,311.71	89,141.25
<b>211</b>	<b>Clientes c/c</b>			579,452.96	490,311.71	89,141.25
<b>2111</b>	<b>Clientes gerais</b>			579,452.96	490,311.71	89,141.25
<b>21111</b>	<b>Clientes C/C - Nacionais</b>			579,452.96	490,311.71	89,141.25
211110004	Agrupamento de Escolas de Sousel			2,214.00	1,968.00	246.00
211110005	Bohus Biotech Portugal, Lda			2,558.40	2,066.40	492.00
2111100100	Energcambrá			633.45		633.45
21111002	Município de Portalegre			83,508.92	71,509.04	11,999.88
21111005	Município de Monforte			60,669.70	60,546.70	123.00
21111006	Município de Marvão			38,309.33	36,688.13	1,621.20
21111007	Município de Gavião			138,418.76	133,040.93	5,377.83
21111009	Município de Elvas			32,613.11	29,283.72	3,329.39
21111010	Município do Crato			98,402.33	80,758.76	17,643.57
21111015	Município de Alter do Chão			21,004.20	20,389.20	615.00
21111019	Município de Campo Maior			36,010.58	34,780.58	1,230.00
21111031	Bombeiros Voluntários de Monforte			200.00		200.00
21111033	Bombeiros Voluntários de Elvas			738.00		738.00
111042	dannys Adega bar			200.00		200.00
2111100002	4MB – Construções Lda			16,728.00	13,591.50	3,136.50
2111100005	Santa Casa da Misericórdia de Avis			3,997.50	1,998.75	1,998.75
2111100006	Santa Casa da Misericórdia de Campo Maior			7,380.00	3,690.00	3,690.00
2111100011	Município de Borba			5,535.00		5,535.00
2111100012	Município de Alandroal			23,901.98		23,901.98
21111178	S. Energia - Agência Regional de Energia			1,829.50		1,829.50
21111186	Junta Freguesia de Santo Amaro			922.50		922.50
21111190	União das Freguesias de Crato e Mártires, Flor da Rosa e Vale do Peso			2,767.50		2,767.50
21111191	Agrupamento de Escolas de Sousel			246.00		246.00
21111195	Cano Sport Clube			123.00		123.00
21111196	Grupo Musical e Artístico Casa Branca			123.00		123.00
21111198	Junta Freguesia de Cano			123.00		123.00
21111199	Bohus Portugal			295.20		295.20
<b>24</b>	<b>Estado E Outros Entes Públicos</b>			87,857.99	117,436.38	-29,578.39
<b>241</b>	<b>Imposto sobre o rendimento</b>			4,114.70	18,328.29	-14,213.59



## Balancete de Contabilidade de 2020 Dezembro - 2.º - Encerramento

Moeda: EURO

Período: 2020010

Até: 2020123

Conta:

Até: 899999

Conta	Designação	Movimento do Mês		Movimento Acumulado		Saldo
		Débito	Crédito	Débito	Crédito	
2413	Imp. Sobre o Ren.- Imposto Estimado			4,114.70	18,328.29	-14,213.59
<b>242</b>	<b>Retenção de impostos sobre rendimentos</b>			15,783.00	17,472.75	-1,689.75
2421	Retenção.s/Rend.- Trabalho Dependente			15,783.00	17,088.00	-1,305.00
2422	Ret. Sobre o Imp. S/Rend. - Trabalho Independente				384.75	-384.75
<b>243</b>	<b>Imposto sobre o valor acrescentado (IVA)</b>			30,582.21	41,427.10	-10,844.89
<b>2436</b>	<b>IVA - A pagar</b>			30,582.21	41,427.10	-10,844.89
24361	IVA A Pagar - Resultante do Apuramento Normal			30,582.21	41,427.10	-10,844.89
<b>245</b>	<b>Contribuições para a Segurança Social</b>			37,378.08	40,208.24	-2,830.16
2451	Cont. p/ Seg.Soc. - Taxa Única			37,378.08	40,208.24	-2,830.16
<b>25</b>	<b>Financiamentos obtidos</b>			5,799.96	20,612.26	-14,812.30
<b>251</b>	<b>Instituições de crédito e sociedades financeiras</b>			5,799.96	20,612.26	-14,812.30
<b>2519</b>	<b>Financiamentos Médio/longo prazo</b>			5,799.96	20,612.26	-14,812.30
<b>25191</b>	<b>Cofidis,S.A.</b>			5,799.96	20,612.26	-14,812.30
251911	CLMF nº 1214096			5,799.96	20,612.26	-14,812.30
<b>27</b>	<b>Outras contas a receber e a pagar</b>			11,081.33	21,970.69	-10,889.36
<b>272</b>	<b>Devedores e credores por acréscimos</b>			11,081.33	21,970.69	-10,889.36
<b>2722</b>	<b>Credores por acréscimos de gastos</b>			11,081.33	21,970.69	-10,889.36
27222	Acréc. de Custos - Remuneração A Liquidar			11,081.33	20,830.69	-9,749.36
<b>27229</b>	<b>Acréc. de Custos - Outros Acréscimos de Custos</b>				1,140.00	-1,140.00
272293	Outros				1,140.00	-1,140.00
<b>28</b>	<b>Diferimentos</b>			3,685.69	115,300.40	-111,614.71
<b>281</b>	<b>Gastos a reconhecer</b>			3,685.69	1,675.51	2,010.18
2811	Seguros			3,685.69	1,675.51	2,010.18
<b>282</b>	<b>Rendimentos a Reconhecer</b>				113,624.89	-113,624.89
2823	Reembolsos e Serviços a reconhecer Municípios				9,187.39	-9,187.39
<b>2829</b>	<b>Outros Rendimentos a reconhecer</b>				104,437.50	-104,437.50
282922	Proj. H2020 Europa				104,437.50	-104,437.50
<b>4</b>	<b>INVESTIMENTOS</b>			597,467.09	524,473.47	72,993.62
<b>43</b>	<b>Activos fixos tangíveis</b>			568,568.24	499,577.50	68,990.74
<b>433</b>	<b>Equipamento básico</b>			503,493.25		503,493.25
<b>4331</b>	<b>Eq.Básico- Aq. no Merc. Nacional</b>			503,493.25		503,493.25
43311	Imob.Corp. - E.B.- MN - Com IVA Dedutível			35,832.83		35,832.83
43312	Imob.Corp. - E.B. - MN - Com Iva não Dedutível			223,404.12		223,404.12
43313	Imob.Corp. - E.B.- MN - Outras (REI/REPR)			2,643.07		2,643.07
<b>43314</b>	<b>Imob.Corp. - E.B. - MN - Com Iva não Dedutível</b>			241,613.23		241,613.23
<b>433141</b>	<b>Equipamentos em edifícios alheios</b>			233,070.88		233,070.88
4331411	Janelas eficientes			12,902.70		12,902.70
4331412	Sistemas de iluminação eficiente			65,835.28		65,835.28

Período: 2020010

Até: 2020123

Conta:

Até: 899999

Conta	Designação	Movimento do Mês		Movimento Acumulado		Saldo
		Débito	Crédito	Débito	Crédito	
4331413	Baterias de condensadores			5,227.50		5,227.50
4331414	Armários de regulação fluxo luminoso			41,816.52		41,816.52
4331415	Equip.Medição potencial solar			41,849.96		41,849.96
4331416	Bombas circuladoras			4,580.57		4,580.57
4331418	Equip. Moni. de cons. de Energia			51,516.50		51,516.50
4331419	Caldeiras Aq. Central			9,341.85		9,341.85
4331420	Estufas de ar			8,542.35		8,542.35
<b>434</b>	<b>Equipamento de transporte</b>			52,813.72		52,813.72
<b>4341</b>	<b>Equip. Transp. - Aquisição no Território Nacional</b>			52,813.72		52,813.72
<b>43411</b>	<b>Imob.Corp. - Equip. Transporte Aq.Territ.Nac. - Adqui. C/ IVA Dedutível</b>			28,455.29		28,455.29
<b>434111</b>	<b>Viaturas Elétricas</b>			28,455.29		28,455.29
4341111	Nissan Leaf			28,455.29		28,455.29
<b>43412</b>	<b>Aq.Territ.Nac. - Com IVA Não Dedutível</b>			24,358.43		24,358.43
434123	Imob.Corp. - Equip. Transporte Aq.Territ.Nac. - Outras Situações			24,358.43		24,358.43
<b>435</b>	<b>Equipamento administrativo</b>			12,218.37		12,218.37
<b>4351</b>	<b>Equipamento Adm.- Aquisições no Mercado Nacional</b>			12,218.37		12,218.37
43512	Imob.Corp. - Eq. Administrativo - Aq. no Mercado Nac.- Com IVA Não Dedutível			7,482.51		7,482.51
43513	Imob.Corp. - Eq. Administrativo - Aq. no Mercado Nac.- Outras			3,446.47		3,446.47
43515	Imob.Corp. - Eq. Administrativo - Isentas			1,289.39		1,289.39
<b>437</b>	<b>Outros activos fixos tangíveis</b>			42.90		42.90
<b>4371</b>	<b>Outras Imob. Corpór.- Aq. no Mercado Nacional</b>			42.90		42.90
43712	Out.Imob. Corp. - MN- Com Iva Não Dedutível			13.00		13.00
43713	Out.Imob. Corp. - MN - Outras (REI/REPR)			29.90		29.90
<b>438</b>	<b>Depreciações acumuladas</b>				499,577.50	-499,577.50
4383	Equipamento Básico				442,721.26	-442,721.26
4384	Equipamento de transporte				45,699.41	-45,699.41
4385	Equipamento Administrativo				11,113.93	-11,113.93
4387	Outras imobilizações corpóreas				42.90	-42.90
<b>44</b>	<b>Activos intangíveis</b>			28,898.85	24,895.97	4,002.88
443	Programas de computador			28,898.85		28,898.85
<b>448</b>	<b>Amortizações acumuladas</b>				24,895.97	-24,895.97
<b>4483</b>	<b>Amortizações acumuladas</b>				24,895.97	-24,895.97
44831	Programas Computador				24,895.97	-24,895.97
<b>5</b>	<b>CAPITAL, RESERVAS E RESULTADOS TRANSITADOS</b>			41,386.60	375,799.98	-334,413.38
<b>55</b>	<b>Reservas</b>				927.66	-927.66
<b>551</b>	<b>Reservas legais</b>				927.66	-927.66
5512	Lucros não atribuídos				927.66	-927.66
<b>56</b>	<b>Resultados transitados</b>				260,823.18	-260,823.18



## Balancete de Contabilidade de 2020 Dezembro - 2.º - Encerramento

Moeda: EURO

Período: 2020010

Até: 2020123

Conta:

Até: 899999

Conta	Designação	Movimento do Mês		Movimento Acumulado		Saldo
		Débito	Crédito	Débito	Crédito	
<b>561</b>	<b>Resultados Transitados</b>				260,823.18	-260,823.18
5611	Exercícios anteriores				260,823.18	-260,823.18
<b>59</b>	<b>Outras Variações no Capital Próprio</b>			41,386.60	114,049.14	-72,662.54
<b>5931</b>	<b>Subsídios ao investimento</b>			41,386.60	106,060.37	-64,673.77
59312	Projeto smartmed			5,118.93	20,475.74	-15,356.81
59313	Projeto Green Partner Ships			4,237.04	16,948.15	-12,711.11
59314	Projeto DNI			3,696.13	14,784.55	-11,088.42
<b>59318</b>	<b>Projetos Interreg Med</b>			28,334.50	53,851.93	-25,517.43
593181	Edufootprint e stepping			20,319.07	37,820.86	-17,501.79
593182	Enerj-Matrizes Enerbgéticas			8,015.43	16,031.07	-8,015.64
5991	Reversão Subs.imputados a.ant. e outras				7,988.77	-7,988.77
<b>8</b>	<b>RESULTADOS</b>	14,213.59	65,708.52	29,692.57	81,187.50	-51,494.9.
<b>81</b>	<b>Resultado líquido do Período</b>	14,213.59	65,708.52	29,692.57	81,187.50	-51,494.93
818	Resultado líquido	14,213.59	65,708.52	29,692.57	81,187.50	-51,494.93
	<b>Totais:</b>	<b>14,213.59</b>	<b>65,708.52</b>	<b>2,203,651.24</b>	<b>2,203,651.24</b>	<b>0.00</b>



## CERTIDÕES









**CERTIDÃO**

Joaquim Rosalino Lação da Luz, Chefe de Finanças, a exercer funções no Serviço de Finanças de PORTALEGRE.

CERTIFICA, face aos elementos disponíveis no sistema informático da Autoridade Tributária e Aduaneira (AT), que o(a) contribuinte abaixo indicado(a) tem a sua situação tributária regularizada, nos termos do artigo 177º-A e/ou nºs 5 e 12 do artigo 169º, ambos do Código de Procedimento e de Processo Tributário (CPPT).

A presente certidão é válida por três meses e não constitui documento de quitação, nos termos dos nºs 4 e 6 do artigo 24º CPPT, respetivamente.

Por ser verdade e por ter sido solicitada, emite-se a presente certidão 8 de Março de 2021.

**IDENTIFICAÇÃO**

NOME: AREANATEJO AGENCIA REGIONAL DE ENERGIA E AMBIENTE DO NORTE ALENTEJANO E TEJO

NIF: 505839067

**Elementos para validação**

**Nº Contribuinte:** 505839067

**Cód. Validação:** DBR2Z8UHJEU8

O Chefe de Finanças,

( Joaquim Rosalino Lação da Luz )





## DECLARAÇÃO

Nome da entidade contribuinte AREANATEJO -  
AGENCIA REGIONAL DE ENERGIA E AMBIENTE DO  
NORTE ALENTEJANO E TEJO

Firma/Denominação AREANATEJO - AGENCIA  
REGIONAL DE ENERGIA E AMBIENTE DO NORTE  
ALENTEJANO E TEJO

N.º de Identificação de Segurança Social 20003516458

N.º de Identificação Fiscal 505839067

N.º da Declaração 023160814ASCD21

Data de emissão 2021-03-08

AREANATEJO - AGENCIA REGIONAL DE ENERGIA E AMBIENTE DO  
NORTE ALENTEJANO E TEJO  
R D NUNO ALVARES PEREIRA N 61 1 ESQUERDO  
PORTALEGRE  
7300-200 PORTALEGRE

Declaramos, que a entidade acima identificada tem a situação contributiva regularizada perante a  
Segurança Social.

*Artigo 208.º do Código dos  
Regimes Contributivos,  
aprovado pela Lei n.º  
110/2019, de 16 de  
setembro na sua versão  
atualizada*

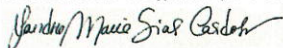
Esta declaração não constitui comprovativo de pagamento de contribuições, nem de outros valores e  
diz respeito à situação contributiva apurada até à data de emissão, não prejudicando o posterior  
apuramento de dívidas.

*N.ºs 1 e 3 do artigo 82.º do  
Decreto Regulamentar n.º  
1-A/2011, de 3 de janeiro, na  
sua versão atualizada*

A declaração é válida pelo prazo de **4 meses**, contado a partir da data de emissão.

*Artigo 84.º do Decreto  
Regulamentar n.º 1-A/2011,  
de 3 de janeiro, na  
versão atualizada*

A Diretora de Segurança Social



Sandra Cardoso

Elementos para verificação da autenticidade da  
declaração:

**Número de Identificação - 20003516458**

**Código de Verificação - 4WYQTU7XH9TJVB7**

Para verificar a autenticidade desta declaração aceda à  
Segurança Social Direta, no menu "CONTA  
CORRENTE-SITUAÇÃO CONTRIBUTIVA" e introduza o  
Número de Identificação e o Código de Verificação acima  
indicados.

Verifique se o documento obtido corresponde a esta  
declaração.







**Nome:** AREANATEJO - AGÊNCIA REGIONAL DE ENERGIA E AMBIENTE DO NORTE ALENTEJANO E TEJO

**Tipo de Identificação:** NIF/NIPC

**Nº de Identificação:** 505839067

**Informação comunicada pela instituição: NOVO BANCO, SA (0007)**

**Responsabilidades de crédito relativas a 31 de dezembro de 2020**

<b>Tipo de responsabilidade</b>	Devedor					
<b>Produto financeiro</b>	Crédito renovável - conta corrente bancária					
<b>Tipo de negociação</b>	Totalmente nova	<b>Em litígio judicial</b>	Não			
<b>Início</b>	2013-02-25	<b>Fim</b>	2021-04-13			
<b>Nº devedores no contrato</b>	1					
<b>Montantes</b>						
<b>Total em dívida</b>	0,00 €					
<b>do qual, em incumprimento</b>	0,00 €	<b>Entrada incumpr.</b>	Não Aplicável			
<b>Vencido</b>	0,00 €					
<b>Abatido ao ativo</b>	0,00 €					
<b>Potencial</b>	60 000,00 €					
<b>Prestação</b>	-	<b>Periodicidade</b>				

Garantias		
Tipo	Valor	Número
1700	0,00 €	1
-	-	-



Nome: AREANATEJO - AGÊNCIA REGIONAL DE ENERGIA E AMBIENTE DO NORTE ALENTEJANO E TEJO

Tipo de Identificação: NIF/NIPC

Nº de Identificação: 505839067

Informação comunicada pela instituição: COFIDIS (0921)

Responsabilidades de crédito relativas a 31 de dezembro de 2020

<b>Tipo de responsabilidade</b>	Devedor		
<b>Produto financeiro</b>	Locação financeira mobiliária		
<b>Tipo de negociação</b>	Totalmente nova	<b>Em litígio judicial</b>	Não
<b>Início</b>	2018-12-31	<b>Fim</b>	2023-02-05
<b>Nº devedores no contrato</b>	1		
<b>Montantes</b>			
<b>Total em dívida</b>	13 507,87 €		
<b>do qual, em incumprimento</b>	0,00 €	<b>Entrada incumpr.</b>	Não Aplicável
<b>Vencido</b>	0,00 €		
<b>Abatido ao ativo</b>	0,00 €		
<b>Potencial</b>	0,00 €		
<b>Prestação</b>	675,24 €	<b>Periodicidade</b>	Mensal

Garantias		
Tipo	Valor	Número
1600	23 650,00 €	1
-	-	-

Legenda

Tipos de Garantia:

1600	Outras cauções de natureza real
1700	Outra proteção

Fim de relatório

A informação prestada, extraída da Central de Responsabilidades de Crédito (CRC) no momento em que a consulta foi efetuada, é da responsabilidade das entidades que a tenham transmitido, cabendo exclusivamente a estas proceder à sua alteração ou retificação (Artigo 2º, n.º 4, do Decreto-Lei n.º 204/2008, de 14 de outubro).

Os dados contidos na CRC encontram-se cobertos pelo sigilo bancário. O Banco de Portugal apenas está habilitado a facultar o acesso e a utilização destes dados ao respetivo titular, bem como nas situações e para as finalidades expressamente previstas na lei.





Nome: AREANATEJO - AGÊNCIA REGIONAL DE ENERGIA E AMBIENTE DO NORTE ALENTEJANO E TEJO

Tipo de Identificação: NIF/NIPC

Nº de Identificação: 505839067

## Resumo das Responsabilidades de Crédito relativas a 31 de Dezembro de 2020

Tipo de Responsabilidade: Devedor

Individual	Montante em dívida			N.º Produtos	Produtos c/ garantia
	Total	Em incumprimento	Montante Potencial		
Crédito renovável - conta corrente bancária	0,00 €	0,00 €	60 000,00 €	1	1
Locação financeira mobiliária	13 507,87 €	0,00 €	0,00 €	1	1
	<b>13 507,87 €</b>	<b>0,00 €</b>	<b>60 000,00 €</b>	<b>2</b>	<b>2</b>

### Instituições e produtos financeiros

Nº de instituições que comunicaram informação:	2
Nº de instituições que comunicaram incumprimento:	0
Nº total de produtos financeiros comunicados:	2

### Fim de relatório

A informação prestada, extraída da Central de Responsabilidades de Crédito (CRC) no momento em que a consulta foi efetuada, é da responsabilidade das entidades que a tenham transmitido, cabendo exclusivamente a estas proceder à sua alteração ou retificação (Artigo 2º, n.º 4, do Decreto-Lei n.º 204/2008, de 14 de outubro).

Os dados contidos na CRC encontram-se cobertos pelo sigilo bancário. O Banco de Portugal apenas está habilitado a facultar o acesso e a utilização destes dados ao respetivo titular, bem como nas situações e para as finalidades expressamente previstas na lei.







Critérios de Pesquisa: NIF/ NIPC: 505839067

Informação comunicada pela instituição 7 - NOVO BANCO, SA

Nome/Denominação Social  
AREANATEJO - AG REGIONAL ENERGIA E AMBIEN NORTE ALENT E TEJO

Morada 1  
LG PROF JAIME BELEM, 21 A PORTALEGRE 7300-026 PORTALEGRE PORTUGAL  
NIF/ NIPC  
505839067

Referência Origem  
BES-04615913

Outro documento - tipo  
Outro documento - número

Número	Tipo	Subtipo	Outro documento - número	Data	Encerramento	Nacionalidade	Relação	Início	Fim
BES-01-000152221810	Abertura de crédito	Outros		2013-02-25	2013-02-25	PRT	Titular	2013-02-25	
BES-01-100674013226	Depósito bancário	Depósito a prazo		2020-07-21	2021-01-20		Titular	2020-07-21	2021-01-20
BES-01-100696703272	Depósito bancário	Depósito a prazo		2021-02-12			Titular	2021-02-12	
BES-11-58020590491615752	Abertura de crédito	Outros		2015-01-29	2015-04-27		Titular	2015-01-29	2015-04-27
BES-51-0205336900	Abertura de crédito	Outros		2010-03-20	2016-02-29		Titular	2010-03-20	2016-02-29
PT50000700000039921358923	Depósito bancário	Depósito à ordem		2018-03-12			Titular	2018-03-12	
PT50000702320019796000792	Depósito bancário	Depósito à ordem		2001-11-23			Titular	2001-11-23	

Informação comunicada pela instituição 18 - BANCO SANTANDER TOTTA, SA

Nome/Denominação Social  
AREANATEJO -AGENCIA REGIONAL ENERGIA AMBIENTE NORTE ALENTEJANO E TEJO

Morada 2  
R D. NUNO ALVARES PEREIRA 61 1º ESQ. - PORTALEGRE - 7300 - 200  
NIF/ NIPC  
505839067

Referência Origem

Outro documento - tipo  
Outro documento - número

Número	Tipo	Subtipo	Outro documento - número	Data	Encerramento	Nacionalidade	Relação	Início	Fim
PT50001800031914250402067	Depósito bancário	Depósito à ordem		2008-10-28	2019-05-02	PRT	Titular	2008-10-28	2019-05-02
PT50001800031944803402024	Depósito bancário	Depósito à ordem		2008-11-21	2019-04-29		Titular	2008-11-21	2019-04-29

Informação comunicada pela instituição 35 - CAIXA GERAL DE DEPÓSITOS, SA

Nome/Denominação Social  
AREANATEJO AGENCIA REGIONAL ENERGIA AMBIENTE NORTE ALENTEJANO TEJO

Morada 1  
LG PROF JAIME BELEM 21 A 73000260021 PORTALEGRE  
NIF/ NIPC  
505839067

Referência Origem  
171375282

Outro documento - tipo  
Outro documento - número

Número	Tipo	Subtipo	Outro documento - número	Data	Encerramento	Nacionalidade	Relação	Início	Fim
				2001-11-22		PRT			



PT5000350642000557403057

Depósito bancário

Depósito à ordem

2008-11-13

Titular

2008-11-13

Informação comunicada pela instituição 921 - COFIDIS

Nome/Denominação Social  
AREANATEJO - AGÊNCIA REGIONAL DE ENERGIA E AMBIENTE DO NORTE ALENTEJO E TEJO

Morada 1  
R 19 DE JUNHO NR 26, PORTALEGRE

NIF/ NIPC  
505839067

BI/ NIC/ CC

Outro documento - número

Morada 2

Data Nascimento  
Data

Nacionalidade  
Entidade

País

Número	Tipo	Subtipo	Data	Encerramento	Relação	Início	Fim
1214096	Abertura de crédito	Outros	2018-12-31	2019-07-01	Titular	2018-12-31	2019-07-01
1214096	Abertura de crédito	Outros	2018-12-31	2019-07-01	Titular	2019-07-01	2019-07-31
30000001214096	Abertura de crédito	Outros	2019-07-01		Titular	2019-07-01	
30000001214096	Abertura de crédito	Outros	2019-07-01		Titular	2019-07-31	

A informação disponibilizada pelo Banco de Portugal, extraída da Base de Dados de Contas (BCB) no momento em que a consulta foi efetuada, é da exclusiva responsabilidade das entidades que a comunicaram, cabendo-lhes proceder à sua atualização ou retificação.

Os dados contidos na BCB encontram-se cobertos pelo sigilo bancário. O Banco de Portugal apenas está habilitado a facultar o acesso e utilização dos mesmos ao respetivo titular, bem como nas situações e para as finalidades expressamente previstas na lei.

*[Handwritten signature]*



## ATAS DELIBERATIVAS



