



areanatejo
Agência Regional de Energia e Ambiente
do Norte Alentejano e Tejo

DOSSIER DE PRESTAÇÃO DE CONTAS DE 2019



Índice

1. Relatório de Gestão
2. Demonstrações Financeiras
3. Anexo às Demonstrações Financeiras
4. Mapas contabilísticos
 - Balancetes antes e após apuramento de resultados da razão
 - Balancetes antes e após apuramento de resultados, analíticos
 - Síntese de reconciliação bancária e caixa
5. Certidões
 - Certidão da Autoridade Tributária
 - Certidão da Segurança Social
 - Mapa de responsabilidades do Banco de Portugal
 - Mapa da Base de Dados do Banco de Portugal
6. Atas Deliberativas do Conselho Fiscal e Assembleia-Geral





areanatejo
Agência Regional de Energia e Ambiente
do Norte Alentejano e Tejo

RELATÓRIO DE GESTÃO





RELATÓRIO DE GESTÃO

2019

IDENTIFICAÇÃO DA EMPRESA	
Designação	Areanatejo - Agência Regional de Energia e Ambiente do Norte Alentejano e Tejo
Morada	Rua 19 de Junho,26
Código postal	7300-155
Localidade	Portalegre

DADOS DA EMPRESA	
Número de identificação fiscal (NIF)	505839067
Classificação de actividade económica (CAE)	94995
Conservatória	
Capital social	0



Relatório de gestão respeitante ao exercício findo em 31 de Dezembro de 2019

(Valores expressos em euros)

Vem o órgão de Administração da entidade Areanatejo - Agência Regional de Energia e Ambiente do Norte Alentejano e Tejo, em harmonia com o disposto nos termos dos artigos 65.º e 66.º do Código das Sociedades Comerciais, apresentar aos Exmos sócios o relatório de gestão, anexando-lhe o Balanço, a Demonstração de Resultados por naturezas, a Demonstração das Alterações no Capital Próprio, o Mapa dos Fluxos de Caixa e o respectivo Anexo.

1. Evolução da atividade da entidade

A entidade tem vindo a desenvolver a sua actividade com normalidade, pelo que os seus objectivos têm vindo a ser realizados segundo os padrões pretendidos.

1.1. A estrutura de gastos e perdas evoluiu dentro do previsto, tal como se apresenta:

GASTOS E PERDAS	31/dez/19	31/dez/18	Δ Valor	Δ %
Custo das mercadorias vendidas e matérias consumidas	0	0	0	0,00%
Fornecimentos e serviços externos	90 910	90 239	671	0,74%
Gastos com o pessoal	153 421	151 473	1 948	1,29%
Gastos de depreciação e de amortização	56 182	44 666	11 517	25,78%
Perdas por imparidade	0	0	0	0,00%
Perdas por reduções de justo valor	0	0	0	0,00%
Provisões do período	0	0	0	0,00%
Outros gastos e perdas	2 288	2 721	-433	-15,91%
Gastos e perdas de financiamento	480	3	476	14613,50%
TOTAL	303 281	289 101	14 180	4,90%

1.2. A estrutura de rendimentos e ganhos evoluiu da seguinte forma:

RENDIMENTOS E GANHOS	31/dez/19	31/dez/18	Δ Valor	Δ %
Vendas	0	0	0	0,00%
Prestações de serviços	139 361	93 573	45 787	48,93%
Variações nos inventários de produção	0	0	0	0,00%
Trabalhos para a própria entidade	0	0	0	0,00%
Subsídios à exploração	76 079	101 399	-25 320	-24,97%
Reversões	0	0	0	0,00%
Ganhos por aumentos de justo valor	0	0	0	0,00%
Outros rendimentos e ganhos	107 435	113 388	-5 953	-5,25%
Juros, dividendos e outros rendimentos similares	0	117	-117	-100,00%
TOTAL	322 874	308 477	14 397	4,67%

1.3. No exercício em análise a organização obteve os seguintes resultados:

RESULTADOS	31/dez/19	31/dez/18	Δ Valor	Δ %
Resultado antes de depreciações, financiamento e impostos	75 776	64 042	24 036	226,70%
Resultado operacional (antes de financiamento e impostos)	76 256	63 928	12 519	22,65%
Resultado financeiro	-480	114	-593	-521,72%
Resultado antes de impostos	19 594	19 376	218	1,00%
Imposto sobre o rendimento do período	4 115	823	3 292	399,94%
Resultado líquido do período	15 479	18 553	-3 074	19,00%

1.4. A entidade verificou a seguinte evolução do capital próprio:

CAPITAL PRÓPRIO	31/dez/19	31/dez/18	Δ Valor	Δ %
Capital realizado	0	0	0	0,00%
Ações (quotas) próprias	0	0	0	0,00%
Outros instrumentos de capital próprio	0	0	0	0,00%
Prémios de emissão	0	0	0	0,00%
Reservas legais	928	0	928	100,00%
Outras reservas	0	0	0	0,00%
Resultados transitados	245 344	227 719	17 626	7,74%
Ajustamentos em activos financeiros	0	0	0	0,00%
Excedentes de revalorização	0	0	0	0,00%
Outras variações no capital próprio	114 049	131 390	-17 341	-13,20%
Resultado líquido do período	15 479	18 553	-3 074	-16,57%



2. Factos relevantes ocorridos após o termo do exercício

Não se verificaram factos subsequentes que justifiquem ajustamentos e/ou divulgação nas contas do exercício.

3. Evolução previsível da actividade

A evolução esperada pela Administração mantém-se na senda da verificada anteriormente.

4. Breve análise da situação económico-financeira da organização

A evolução esperada mantém-se na senda da verificada anteriormente.

4.1. A entidade apresentou a seguinte evolução em termos financeiros:

RÁCIOS FINANCEIROS	Fórmula	31/dez/19	31/dez/18
Debt to equity (estrutura financeira)	Passivo total / Capital próprio	0,31	0,31
Endividamento global	Passivo total / Activo total	0,23	0,23
Solvabilidade	Capital próprio/ Passivo total	3,27	3,27

4.2. No que respeita análise da liquidez (equilíbrio financeiro), a evolução verificada no exercício é apresentada da seguinte forma:

RÁCIOS DE LIQUIDEZ (equilíbrio financeiro)	Fórmula	31/dez/19	31/dez/18
Liquidez geral	Activo corrente / Passivo corrente	3,38	2,54
Liquidez reduzida	(Activo corrente - inventários - activos biológicos - activos não correntes detidos para venda) / Passivo corrente	3,38	2,54
Liquidez imediata	Meios financeiros líquidos / Passivo corrente	1,55	0,82

5. Dívidas à Administração Fiscal e à Segurança Social

A entidade não tem em mora qualquer dívida à Administração Fiscal, à Segurança Social, nem a qualquer outra entidade pública.

6. Número e valor nominal das quotas /acções próprias adquiridas e/ou alienadas no exercício, o motivo desses actos e o respectivo preço, bem como das detidas no final do exercício

Tal como, se verificou no quadro da evolução do capital próprio, a organização não detém quotas próprias.

7. Existência de negócios entre a entidade e os seus administradores, ao abrigo do artigo 397.º do Código das Sociedades Comerciais

Não existem negócios deste tipo entre a entidade e os seus legais representantes.

8. A existência de sucursais da entidade

A entidade não detém sucursais em território nacional.

9. Proposta de aplicação de resultados

A Administração propõe que o lucro líquido do exercício no valor positivo de 15478,98 euros, seja concretizado em resultados transitados, em reservas legais até aos limites mínimos exigidos e o remanescente valor em outras reservas.

10. Agradecimentos

A Administração aproveita para agradecer a colaboração prestada por todos os Associados, colaboradores, clientes, fornecedores, instituições bancárias e demais entidades que com ela se relacionaram.

Portalegre, 6 de março de 2020

Órgão de Administração





areanatejo
Agência Regional de Energia e Ambiente
do Norte Alentejano e Tejo

DEMONSTRAÇÕES FINACEIRAS & ANEXOS ÀS DEMONSTRAÇÕES FINANCEIRAS



BALANÇO EM 31 de Dezembro de 2019


Moeda: EURO

RUBRICAS	NOTAS	31 dez 2019	31 dez 2018
ATIVO			
Ativo Não Corrente			
Ativos Fixos Tangíveis	9,13	152 996,08	199 546,51
Propriedades de Investimento			
Goodwill			
Ativos Intangíveis	8	19 266,86	
Ativos Biológicos			
Participações Financeiras - Método Equivalência Patrimonial			
Participações Financeiras - Outros Métodos			
Accionistas / Sócios	24		
Outros Ativos Financeiros			
Ativos por Impostos Diferidos			
		172 262,94	199 546,51
Ativo Corrente			
Inventários	20		
Ativos Biológicos	25		
Clientes	23	87 957,81	56 334,03
Adiantamentos a Fornecedores			
Estado			
Accionistas / Sócios			
Outras Contas a Receber		82 867,79	141 390,05
Diferimentos		1 675,51	1 670,77
Ativos Financeiros Detidos para Negociação		6 000,00	6 000,00
Outros Ativos Financeiros			
Ativos Não Correntes Detidos para Venda			
Caixa / Depósitos Bancários	5	139 824,09	88 388,99
		318 325,20	293 783,84
Total do Ativo		490 588,14	493 330,35
CAPITAL PRÓPRIO E PASSIVO			
Capital Próprio			
Capital Realizado			
Ações / Quotas Próprias			
Outros Instrumentos de Capital Próprio			
Prémios de Emissão			
Reservas Legais		927,66	
Outras Reservas			
Resultados Transitados		245 344,20	227 718,66
Ajustamentos em Ativos Financeiros			
Excedentes de Revalorização			
Outras Variações no Capital Próprio		114 049,14	131 389,89
Resultado Líquido do Período		15 478,98	18 553,20
Total do Capital Próprio		375 799,98	377 661,75
PASSIVO			
Passivo não Corrente			
Provisões			
Financiamentos Obtidos	11,12	20 612,26	
Responsabilidade por Benefícios Pós-Emprego			
Passivos por Impostos Diferidos			
Outras Contas a Pagar			
		20 612,26	
Passivo Corrente			
Fornecedores	24	4 630,47	6 830,70
Adiantamentos de Clientes			
Estado		15 317,27	6 436,00
Accionistas / Sócios			
Financiamentos / Obtidos	11,12		26 140,25
Outras Contas a Pagar		11 081,33	48 385,66
Diferimentos		63 146,83	27 875,99
Passivos Financeiros Detidos para Negociação			
Outros Passivos Financeiros			
Passivos Não Correntes Detidos para Venda			
		94 175,90	115 668,60
Total do Passivo		114 788,16	115 668,60
Total do Capital Próprio e Passivo		490 588,14	493 330,35

RENDIMENTOS E GASTOS	NOTAS	31 dez 2019	31 dez 2018
Vendas e Serviços Prestados	22	139 360,71	93 573,46
Subsídios à Exploração		76 078,59	101 398,54
Ganhos / Perdas de Subsidiárias, Associadas e Empreendimentos Conjuntos		62 822,40	74 531,03
Variação Nos Inventários da Produção			
Trabalhos para a Própria Entidade			
Custo das Mercadorias Vendidas e Matérias Consumidas			
Fornecimentos e Serviços Externos	27	-90 910,02	-90 238,75
Gastos com o Pessoal	28	-153 420,64	-151 472,76
Imparidade de Inventários (perdas / reversões)			
Imparidade de Dívidas a Receber (perdas / reversões)	14		
Provisões (aumentos / reduções)			
Imparidade de Investimentos Não Depreciáveis (perdas / reversões)			
Aumentos Reduções de Justo Valor			
Outros rendimentos	29,32	44 612,55	38 857,15
Outros Gastos	30	-2 287,83	-2 720,54
Resultados Antes de Depreciações, Gastos de Financiamento e Impostos		76 255,76	63 928,13
Gastos / Reversões de Depreciações	31	-56 182,42	-44 665,63
Imparidade de Investimentos Depreciáveis / Amortizáveis (perdas / reversões)			
Resultado Operacional (Antes de Gastos de Financiamento e Impostos)		20 073,34	19 262,50
Juros e Rendimentos Similares Obtidos	26		117,00
Juros e Gastos Similares Suportados	26	-479,66	-3,26
Resultado Antes de Impostos		19 593,68	19 376,24
Imposto Sobre Rendimento do Período		-4 114,70	-823,04
Resultado Líquido do Período		15 478,98	18 553,20

RUBRICAS	NOTAS	31 dez 2019	31 dez 2018
Vendas e Serviços Prestados	22	139 360,71	93 573,46
Custo das Vendas e dos Serviços Prestados	22	-2 460,00	
Resultado Bruto		136 900,71	93 573,46
Outros Rendimentos		183 513,54	214 786,72
Gastos de Distribuição			-22,30
Gastos Administrativos		-88 450,02	-90 216,45
Gastos de Investigação e Desenvolvimento			
Outros Gastos		-211 890,89	-198 858,93
Resultado Operacional (Antes de Gastos de Financiamento e Impostos)		20 073,34	19 262,50
Gastos de Financiamento (Líquidos)	26	-479,66	113,74
Resultado Antes de Impostos		19 593,68	19 376,24
Imposto sobre o Rendimento do Período		-4 114,70	-823,04
Resultado Líquido do Período		15 478,98	18 553,20

Órgão de Gestão:



Contabilista Certificado n.º

20285- 

DEMONSTRAÇÃO DAS ALTERAÇÕES NO CAPITAL PRÓPRIO DO PERÍODO EM 31 de Dezembro de 2019

Moeda: EURO

DESCRÇÃO	NOTAS	Capital Realizado	Ações (Quotas) Próprias	Outros Instrum. Capital Próprio	Prémios de Emissão	Reservas Legais	Outras Reservas	Resultados Transitados	Ajustam Activos Financeiros	Exced. de Revaloriz.	Outras Variações Capital Próprio	Resultado Líquido do Período	Total do Capital Próprio
<p>POSIÇÃO NO INÍCIO DO PERÍODO DE 2019</p> <p>ALTERAÇÕES NO PERÍODO</p> <p>Primeira Adopção do SNC</p> <p>Alterações de Políticas Contabilísticas</p> <p>Diferenças de Conversão de Demonstrações Financeiras</p> <p>Realização do Exced. de Revalorização de Ativos Fixos</p> <p>Excedente de Revalorização de Ativos Fixos</p> <p>Ajustamentos por Impostos Diferidos</p> <p>Outras Alterações do Capital Próprio</p>						927,66		227 718,66			131 389,89	18 553,20	377 661,75
RESULTADO LÍQUIDO						927,66		17 625,54			-17 340,75	-18 553,20	-17 340,75
RESULTADO INTEGRAL						927,66		17 625,54			-17 340,75	-18 553,20	-16 413,09
OPERAÇÕES COM DETENTORES DE CAPITAL NO PERÍODO						927,66		17 625,54			-17 340,75	-3 074,22	-1 861,77
Realizações de Capital													
Realizações de Prémio de Emissão													
Distribuições													
Entradas para cobertura de perdas													
Outras Operações													
POSIÇÃO NO FIM DO PERÍODO DE 2019						927,66		245 344,20			114 049,14	15 478,98	375 799,98

Órgão de Gestão: 

Contabilista Certificado n.º  

DEMONSTRAÇÃO DE FLUXOS DE CAIXA - PERÍODO FINDO EM 31 de Dezembro de 2019

Moeda: EURO

RUBRICAS	NOTAS	2019	2018
Fluxos de caixa das atividades operacionais			
Recebimentos de clientes	5	205 612,21	226 995,81
Pagamentos a fornecedores	24	-97 898,57	-91 438,96
Pagamentos ao pessoal	28	-148 149,05	-134 378,93
Caixa gerada pelas operações		-40 435,41	1 177,92
Pagamento/recebimento do imposto sobre o rendimento		-557,11	57,50
Outros recebimentos/pagamentos		108 725,41	50 550,53
Fluxos de caixa das atividades operacionais (1)		67 732,89	51 785,95
Fluxos de caixa das atividades de investimento			
Pagamentos respeitantes a:			
Ativos fixos tangíveis	9	-41 979,90	-14 966,85
Ativos intangíveis	8	-28 898,85	
Investimentos financeiros			
Outros ativos			
Recebimentos provenientes de:			
Ativos fixos tangíveis	9	41 979,90	7 216,14
Ativos intangíveis	8		
Investimentos financeiros			
Outros ativos		55,51	
Subsídios ao investimento			
Juros e rendimentos similares	26		
Dividendos			
Fluxos de caixa das atividades de investimento (2)		-28 843,34	-7 750,71
Fluxos de caixa das atividades de financiamento			
Recebimentos provenientes de:			
Financiamentos obtidos	26	32 450,22	
Realizações de capital e de outros instrumentos de capital próprio			
Cobertura de prejuízos		17 625,54	
Doações			
Outras operações de Financiamento		927,66	5 752,69
Pagamentos respeitantes a:			
Financiamentos obtidos	26	-37 978,21	
Juros e gastos similares	26	-479,66	-3,26
Dividendos			
Reduções de capital e de outros instrumentos de capital próprio			
Outras operações de financiamento			
Fluxos de caixa das atividades de financiamento (3)		12 545,55	5 749,43
Variação de caixa e seus equivalentes (1+2+3)		51 435,10	49 784,67
Efeito das diferenças de câmbio			
Caixa e seus equivalentes no início do período		88 388,99	38 604,32
Caixa e seus equivalentes no fim do período		139 824,09	88 388,99

Órgão de Gestão:

Contabilista Certificado n.º

70285

DEMONSTRAÇÃO DAS ALTERAÇÕES NO CAPITAL PRÓPRIO DO PERÍODO EM 31 de Dezembro de 2018

Moeda: EURO

NOTAS	Capital Realizado	Ações (Quotas) Próprias	Outros Instrum. Capital Próprio	Prémios de Emissão	Reservas Legais	Outras Reservas	Resultados Transitados	Ajustam Activos Financeiros	Exced. de Revaloriz.	Outras Variações Capital Próprio	Resultado Líquido do Período	Total do Capital Próprio
DESCRIÇÃO												
POSICÃO NO INÍCIO DO PERÍODO DE 2018							222 706,23			49 686,13	5 012,43	277 404,79
ALTERAÇÕES NO PERÍODO												
Primeira Adopção do SNC												
Alterações de Políticas Contabilísticas												
Diferenças de Conversão de Demonstrações Financeiras												
Realização do Exced. de Revalorização de Ativos Fixos												
Excedente de Revalorização de Ativos Fixos												
Ajustamentos por Impostos Diferidos							5 012,43			81 703,76	-5 012,43	81 703,76
Outras Alterações do Capital Próprio							5 012,43			81 703,76	-5 012,43	81 703,76
RESULTADO LÍQUIDO												
RESULTADO INTEGRAL												
OPERAÇÕES COM DETENTORES DE CAPITAL NO PERÍODO												
Realizações de Capital												
Realizações de Prémio de Emissão												
Distribuições												
Entradas para cobertura de perdas												
Outras Operações												
POSICÃO NO FIM DO PERÍODO DE 2018							227 718,66			131 389,89	18 553,20	377 661,75

Órgão de Gestão: 


Contabilista Certificado n.º  

ANEXO

2019

IDENTIFICAÇÃO DA EMPRESA	
Designação	Areanatejo - Agencia Regional de Energia e Ambiente do Norte Alentejano e Tejo
Morada	Rua 19 de Junho,26
Código postal	7300-155
Localidade	Portalegre

DADOS DA EMPRESA	
Número de identificação fiscal (NIF)	505839067
Classificação de actividade económica (CAE)	94995
Conservatória	
Capital social	0



O Órgão de Gestão



O Contabilista Certificado

ÍNDICE DO ANEXO

1 - IDENTIFICAÇÃO DA ENTIDADE	3
2 - REFERENCIAL CONTABILÍSTICO DE PREPARAÇÃO DAS DEMONSTRAÇÕES FINANCEIRAS	3
3 - PRINCIPAIS POLÍTICAS CONTABILÍSTICAS	3
4 - ATIVOS FIXOS TANGÍVEIS	4
5 - ATIVOS INTANGÍVEIS	6
6 - CUSTOS DE EMPRÉSTIMOS OBTIDOS	7
7 - INVENTÁRIOS	8
8 - RENDIMENTOS E GASTOS	9
9 - PROVISÕES, PASSIVOS CONTINGENTES E ATIVOS CONTINGENTES	12
11 - INSTRUMENTOS FINANCEIROS	13
12 - BENEFÍCIOS DOS EMPREGADOS	13
13 - ACONTECIMENTOS APÓS A DATA DO BALANÇO	13
14 - AGRICULTURA	14
15 - CONTRATOS DE CONSTRUÇÃO	14
16 - DIVULGAÇÕES EXIGIDAS POR OUTROS DIPLOMAS LEGAIS	14
17 - OUTRAS DIVULGAÇÕES	14

O Órgão de Gestão



O Contabilista Certificado



Areanatejo - Agencia Regional de Energia e Ambiente do Norte Alentejano e Tejo

Anexo às Demonstrações Financeiras Individuais para o exercício findo em 31 de dezembro de 2019

(Valores expressos em euros)

1 - Identificação da entidade

- 1.1 Designação da entidade: Areanatejo - Agencia Regional de Energia e Ambiente do Norte Alentejano e Tejo
A entidade não se encontra em liquidação.
- 1.2 Lugar da sede social: Portalegre
- 1.3 Natureza da atividade: Atividades associativas

2 - Referencial contabilístico de preparação das demonstrações financeiras

2.1 Referencial contabilístico de preparação das demonstrações financeiras

No exercício em análise as demonstrações financeiras foram preparadas de acordo com o referencial do Sistema Normalização Contabilística (SNC), que integra as Normas Contabilísticas de Relato Financeiro para Pequenas Entidades (NCRF-PE).

2.2 Derrogação das disposições do SNC e efeitos nas demonstrações financeiras

Não existiram, no decorrer do exercício a que respeitam estas demonstrações financeiras, quaisquer casos excecionais que implicassem a derrogação de qualquer disposição prevista pelo SNC.

2.3 Comparação com o ano anterior

As demonstrações financeiras são comparáveis com o ano anterior

3 - Principais políticas contabilísticas

As principais políticas de contabilidade aplicadas na elaboração das demonstrações financeiras são as que abaixo se descrevem. Estas políticas foram consistentemente aplicadas a todos os exercícios apresentados, salvo indicação em contrário.

3.1 - Bases de apresentação e mensuração usadas na preparação das demonstrações financeiras:

Bases de Apresentação: As demonstrações financeiras anexas foram preparadas no pressuposto da continuidade das operações, a partir dos registos contabilísticos da empresa, mantidos de acordo com as NCRF-PE em vigor à data da elaboração das demonstrações financeiras.

Bases de Mensuração: As demonstrações financeiras foram elaboradas de acordo com o custo histórico. As políticas contabilísticas aplicadas na elaboração destas demonstrações financeiras são consistentes com as utilizadas na preparação das demonstrações financeiras do ano anterior, e descritas nas respetivas notas anexas.

As demonstrações financeiras são apresentadas em euros. O Euro é a moeda funcional e de apresentação.

3.2 - Para além das estimativas contabilísticas que o órgão de gestão fez no processo de aplicação das políticas contabilísticas, não foram utilizados juízos de valor na elaboração destas demonstrações financeiras.

O Órgão de Gestão

O Contabilista Certificado

As estimativas e os pressupostos subjacentes foram determinados com base no melhor conhecimento existente à data de aprovação das demonstrações financeiras dos eventos e transações em curso, assim como na experiência de eventos passados e/ou correntes.

3.3 - Não se verificaram alterações em estimativas contabilísticas nos vários períodos apresentados.

3.4 - Não foram identificados erros materiais de períodos anteriores nas demonstrações financeiras.

4 - Ativos fixos tangíveis

Os ativos fixos tangíveis são inicialmente valorizados pelo seu custo.

O custo do ativo fixo tangível além do preço de compra, inclui os direitos de importação e impostos não reembolsáveis, custos necessários para colocar o ativo na localização e condição de funcionamento, e exclui descontos comerciais e abatimentos.

É adotado o modelo do custo na mensuração subsequente à mensuração inicial, os ativos fixos tangíveis são valorizados pelo custo, menos depreciação acumulada e perdas por imparidade.

Os bens com vida útil limitada são depreciados em função da sua utilização, e assim que estejam concluídos ou em estado de uso. Dado que os terrenos têm vida ilimitada não são depreciados.

A quantia depreciável do ativo fixo tangível é imputada pelo método das quotas constantes em conformidade com o período de vida útil estimado para cada classe de bens. As taxas de depreciação utilizadas estão de acordo com a legislação aplicável.

O método de depreciação, vida útil e valor residual dos bens foram revistos e consideram-se apropriados.

As taxas de depreciação utilizadas correspondem aos seguintes períodos de vida útil estimada e estão de acordo com a legislação em vigor, como segue:

RÚBRICAS	Vida Útil - Anos
Edifícios e outras construções	10 a 25
Equipamento básico	4 a 14
Equipamento de transporte	4 a 6
Equipamento administrativo	4 a 8
Outros ativos tangíveis	4 a 8

As despesas, com reparação e manutenção destes ativos, são consideradas como gasto no período em que ocorrem.

Os ativos fixos tangíveis em curso representam bens ainda em fase de construção/promoção, encontrando-se registados ao custo de aquisição deduzido de eventuais perdas por imparidade.

Estes bens são depreciados a partir do momento em que os ativos subjacentes estejam concluídos ou em estado de uso.

As mais ou menos valias resultantes da venda ou abate de ativos fixos tangíveis são determinadas pela diferença entre o preço de venda e o valor líquido contabilístico na data de alienação/abate, sendo registadas na demonstração dos resultados nas rubricas "Outros rendimentos operacionais" ou "Outros gastos operacionais", consoante se trate de mais ou menos valias.

São efetuados testes de imparidade sempre que existem indicadores que possam apontar para os mesmos.

A quantia escriturada do bem é desconhecida no momento da alienação ou quando não se espere futuros benefícios económicos do seu uso ou alienação. Sendo, o ganho ou perda decorrente incluído nos resultados.

O Órgão de Gestão



O Contabilista Certificado



A seguinte tabela evidencia a movimentação nos ativos fixos tangíveis de 2019 e 2018:

ATIVOS FIXOS TANGÍVEIS	31 de dezembro de 2019				Saldo em 31/dez/19
	Saldo em 1/jan/19	Aquisições Deprec.	Abates Transf.	Revaloriz.	
Ativo bruto					
Terrenos e recursos naturais	-	-	-	-	-
Edifícios e outras construções	-	-	-	-	-
Equipamento básico	503 493	-	-	-	503 493
Equipamento de transporte	52 814	-	-	-	52 814
Equipamento administrativo	10 553	-	-	-	10 553
Equipamento biológico	-	-	-	-	-
Outros ativos fixos tangíveis	43	-	-	-	43
Investimentos em curso	-	-	-	-	-
Total do ativo bruto	566 903	-	-	-	566 903
Depreciações acumuladas					
Terrenos e recursos naturais	-	-	-	-	-
Edifícios e outras construções	-	-	-	-	-
Equipamento básico	(325 288)	(39 437)	-	-	(364 725)
Equipamento de transporte	(31 472)	(7 114)	-	-	(38 586)
Equipamento administrativo	(10 553)	-	-	-	(10 553)
Equipamento biológico	-	-	-	-	-
Outros ativos fixos tangíveis	(43)	-	-	-	(43)
Total de depreciações acumuladas	(367 356)	(46 550)	-	-	(413 907)
Total de perdas por imparidade	-	-	-	-	-
Total do ativo líquido	199 547	(46 550)	-	-	152 996

ATIVOS FIXOS TANGÍVEIS	31 de dezembro de 2018				Saldo em 31/dez/18
	Saldo em 1/jan/18	Aquisições Deprec.	Abates Transf.	Revaloriz.	
Ativo bruto					
Terrenos e recursos naturais	-	-	-	-	-
Edifícios e outras construções	-	-	-	-	-
Equipamento básico	495 743	503 493	(495 743)	-	503 493
Equipamento de transporte	37 410	52 814	(37 410)	-	52 814
Equipamento administrativo	10 553	10 553	(10 553)	-	10 553
Equipamento biológico	-	-	-	-	-
Outros ativos fixos tangíveis	43	43	(43)	-	43
Investimentos em curso	-	-	-	-	-
Total do ativo bruto	543 749	566 903	(543 749)	-	566 903
Depreciações acumuladas					
Terrenos e recursos naturais	-	-	-	-	-
Edifícios e outras construções	-	-	-	-	-
Equipamento básico	(288 850)	(36 481)	43	-	(325 288)
Equipamento de transporte	(37 410)	(7 114)	13 052	-	(31 472)
Equipamento administrativo	(9 482)	(1 071)	-	-	(10 553)
Equipamento biológico	-	-	-	-	-
Outros ativos fixos tangíveis	-	-	(43)	-	(43)
Total de depreciações acumuladas	(335 743)	(44 666)	13 052	-	(367 356)
Total de perdas por imparidade	-	-	-	-	-
Total do ativo líquido	208 006	522 237	(530 697)	-	199 547


 O Órgão de Gestão


 O Contabilista Certificado

5 - Ativos intangíveis

O método de depreciação, vida útil e valor residual dos bens foram revistos e consideram-se apropriados.

As taxas de depreciação utilizadas correspondem aos seguintes períodos de vida útil estimada e estão de acordo com a legislação em vigor, como segue:

RUBRICAS	Vida Útil - Anos
Ativos Intangíveis-Programas Software	3

Os ativos intangíveis encontram-se registados ao custo de aquisição, deduzido das amortizações e das perdas por imparidade acumuladas. Estes ativos só são reconhecidos se for provável que deles advenham benefícios económicos futuros para a Empresa, sejam controláveis pela Empresa e se possa medir razoavelmente o seu valor.

As despesas de investigação incorridas com novos conhecimentos técnicos são reconhecidas na demonstração dos resultados quando incorridas.

As despesas de desenvolvimento são capitalizadas, quando a Empresa demonstre capacidade para completar o seu desenvolvimento e iniciar a sua comercialização ou uso e para as quais seja provável que o ativo criado venha a gerar benefícios económicos futuros. As despesas de desenvolvimento que não cumpram estes critérios são registadas como gasto do período em que são incorridas.

Os gastos internos associados à manutenção e ao desenvolvimento de software são registados na demonstração dos resultados quando incorridos, exceto na situação em que estes gastos estejam diretamente associados a projetos para os quais seja provável a geração de benefícios económicos futuros para a Entidade. Nestas situações estes gastos são capitalizados como ativos intangíveis.

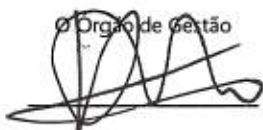
As amortizações são calculadas, após o início de utilização, pelo método das quotas constantes em conformidade com o período de vida útil estimado, com exceção dos direitos de gestão de instalações, os quais são amortizados de acordo com os períodos de vigência dos contratos que os estabelecem.

Nos casos de marcas e patentes, sem vida útil definida, não são calculadas amortizações, sendo o seu valor objeto de testes de imparidade numa base anual.

As seguintes tabelas evidenciam a movimentação nos ativos intangíveis de 2019 e 2018:

ATIVOS FIXOS INTANGÍVEIS	31 de dezembro de 2019				
	Saldo em 1/jan/19	Aquisições Amort.	Abates Transf.	Revaloriz.	Saldo em 31/dez/19
Goodwill	-	0	0	-	-
Projetos de desenvolvimento	-	0	0	-	-
Programas de computador	-	28 899	0	-	28 899
Propriedade industrial	-	0	0	-	-
Outros ativos intangíveis	-	0	0	-	-
Total do ativo bruto	-	28 899	-	-	28 899
Total de amortizações acumuladas	-	-9 632	0	-	(9 632)
Total de perdas por imparidade	-	0	0	-	-
Total do ativo líquido	-	38 531	-	-	38 531

O Órgão de Gestão



O Contabilista Certificado



ATIVOS FIXOS INTANGÍVEIS	31 de dezembro de 2018				
	Saldo em 1/jan/18	Aquisições Amort.	Abates Transf.	Revaloriz.	Saldo em 31/dez/18
Goodwill	-	0	0	-	-
Projetos de desenvolvimento	-	0	0	-	-
Programas de computador	-	0	0	-	-
Propriedade industrial	-	0	0	-	-
Outros ativos intangíveis	-	0	0	-	-
Total do ativo bruto	-	-	-	-	-
Total de amortizações acumuladas	-	0	0	-	-
Total de perdas por imparidade	-	0	0	-	-
Total do ativo líquido	-	-	-	-	-

6 - Custos de empréstimos obtidos

Os custos de empréstimos obtidos que sejam diretamente atribuíveis à aquisição, construção ou produção de um ativo que se qualifica podem ser capitalizados como parte do custo desse ativo, quando seja provável que deles resultarão benefícios económicos futuros para a entidade e tais custos possam ser fiavelmente mensurados.

Não foram capitalizadas quaisquer quantias no exercício relativas a custos com empréstimos obtidos.

Os juros de empréstimos diretamente atribuíveis à aquisição ou construção de ativos são capitalizados como parte do custo desses ativos. Um ativo elegível para capitalização é um ativo que necessita de um período de tempo substancial para estar disponível para uso ou para venda. O montante de juros a capitalizar é determinado através da aplicação de uma taxa de capitalização sobre o valor dos investimentos efetuados. A taxa de capitalização corresponde à média ponderada dos juros com empréstimos aplicável aos empréstimos em aberto no período.

A capitalização de custos com empréstimos inicia-se quando tem início o investimento, já foram incorridos juros com empréstimos e já se encontram em curso as atividades necessárias para preparar o ativo para estar disponível para uso ou para venda. A capitalização é terminada quando todas as atividades necessárias para colocar o ativo como disponível para uso ou para venda se encontram substancialmente concluídas. Outras despesas diretamente atribuíveis à aquisição e construção dos bens, como os custos com matérias consumidas e custos com pessoal são igualmente incorporadas no custo dos ativos.

Quando aplicável, os saldos de empréstimos obtidos em aberto são os que se apresentam a seguir:

Locações


Os contratos de locação são classificados ou como (i) locações financeiras se através deles forem transferidos substancialmente todos os riscos e vantagens inerentes à posse do ativo sob locação ou como (ii) locações operacionais se através deles não forem transferidos substancialmente todos os riscos e vantagens inerentes à posse do ativo sob locação.

A classificação das locações, em financeiras ou operacionais, é feita em função da substância económica e não da forma do contrato.

Quando aplicável os saldos pendentes de locações são os que se apresentam na tabela seguinte:

LOCAÇÕES	31/dez/19		31/dez/18	
	Não corrente	Corrente	Não corrente	Corrente
Locações financeiras	-	-	-	26 140

Em todos os contratos de locação financeira existe opção de compra e não existem restrições impostas.


 O Órgão de Gestão


 O Contabilista Certificado

Financiamentos obtidos

Os empréstimos são registados no passivo pelo valor nominal recebido líquido de comissões com a emissão desses empréstimos. Os encargos financeiros apurados de acordo com a taxa de juro efetiva são registados na demonstração dos resultados de acordo com o regime do acréscimo.

Os empréstimos são classificados como passivos correntes, a não ser que a Entidade tenha o direito incondicional para diferir a liquidação do passivo por mais de 12 meses após a data de relato.

Em 31 de Dezembro de 2019 e 2018 o saldo da rubrica "financiamentos obtidos" está discriminado como se segue:

FINANCIAMENTOS OBTIDOS	31/dez/19		31/dez/18	
	Não corrente	Corrente	Não corrente	Corrente
Empréstimos bancários	-	-	-	-
Descobertos bancários	-	-	-	-
Locações financeiras	-	-	-	26 140
Outros empréstimos	20 612	-	-	-
Total	20 612	-	-	26 140

7 - Inventários

As mercadorias, matérias-primas subsidiárias e de consumo encontram-se valorizadas ao custo de aquisição, o qual é inferior ao custo de mercado, utilizando-se o custo médio ponderado como método de custeio habitual, ou em alternativamente o método do custo específico. É registada uma imparidade para depreciação de inventários nos casos em que o valor destes bens é inferior ao menor do custo médio de aquisição ou de realização.

Os produtos e trabalhos em curso encontram-se valorizados ao custo de produção, que inclui o custo dos materiais incorporados, mão-de-obra direta e gastos gerais.

O consumo de mercadorias vendidas e das matérias consumidas, assim como, a discriminação do inventário apresentado pela gerência a 31 de Dezembro de 2019 e 2018, é descrito na seguinte tabela:

INVENTÁRIOS E ATIVOS BIOLÓGICOS	31/dez/19	31/dez/18
Inventário inicial de Mercadorias, Mat. Consumidas e At. Biológicos Consumo	-	-
Compras	-	-
Reclassificação e regularização	-	-
Custo das mercadorias vendidas, matérias e ativos biológicos consumidos	-	-
Inventário final de Mercadorias, Mat. Consumidas e At. Biológicos Consum.	-	-
Imparidade acumulada de Merc., Mat. Consumidas e At. Biológicos Consum.	-	-
Sub-total:	-	-
Produtos acabados e intermédios	-	-
Subprodutos, desperdícios, resíduos e refugos	-	-
Produtos e trabalhos em curso	-	-
Ativos biológicos de produção	-	-
Imparidade acumulada de produtos e at. biológicos de produção	-	-
Sub-total:	-	-
Total de inventários e de ativos biológicos:	-	-

Variação nos Inventários da Produção

O quadro seguinte apresenta a discriminação dos rendimentos relativo a Variação nos Inventários da Produção períodos de 2019 e 2018:

O Órgão de Gestão



O Contabilista Certificado



VARIAÇÃO NOS INVENTÁRIOS DA PRODUÇÃO	31/dez/19	31/dez/18
Produtos acabados e intermédios	-	-
Subprodutos, desperdícios, resíduos e refugos	-	-
Produtos e trabalhos em curso	-	-
Ativos biológicos	-	-
Total	-	-

Custo das Mercadorias Vendidas e Matérias Consumidas

O quadro seguinte apresenta a discriminação dos rendimentos relativo a Custo das Mercadorias Vendidas e Matérias Consumidas, períodos de 2019 e 2018

CUSTO DAS MERCADORIAS VENDIDAS E MATÉRIAS CONSUMIDAS	31/dez/19	31/dez/18
Mercadorias	-	-
Matérias-primas, subsidiárias e de consumo	-	-
Ativos biológicos (consumíveis)	-	-
Total	-	-

8 - Rendimentos e gastos

Rédito e regime do acréscimo

O rédito compreende o justo valor da contraprestação recebida ou a receber pela prestação de serviços decorrentes da atividade normal da Empresa. O rédito é reconhecido líquido do Imposto sobre o Valor Acrescentado (IVA), abatimentos e descontos.

O rédito é reconhecido quando pode ser razoavelmente mensurável, e seja provável que a entidade obtenha benefícios económicos futuros, e os critérios específicos descritos a seguir se encontrem cumpridos. O montante do rédito não é considerado como razoavelmente mensurável até que todas as contingências relativas a uma venda estejam substancialmente resolvidas. A Empresa baseia as suas estimativas em resultados históricos, considerando o tipo de cliente, a natureza da transação e a especificidade de cada acordo.

Os rendimentos são reconhecidos na data da prestação dos serviços.

Os juros recebidos são reconhecidos atendendo ao regime do acréscimo, tendo em consideração o montante em dívida e a taxa efetiva durante o período até à maturidade.

O quadro seguinte apresenta a discriminação dos rendimentos relativo a Vendas e Prestação de Serviços dos períodos de 2019 e 2018:

VENDAS E SERVIÇOS PRESTADOS por Naturezas	31/dez/19	31/dez/18
Vendas de Mercadorias	-	-
Vendas de Produtos Acabados	-	-
Prestação de Serviços	139 361	93 573
Total:	139 361	93 573

O Órgão de Gestão

O Contabilista-Certificado

VENDAS E SERVIÇOS PRESTADOS por Mercados	31/dez/19	31/dez/18
Nacional	139 361	93 573
União Europeia	-	-
Países Terceiros	-	-
Total:	139 361	93 573

Resultados Financeiros

O quadro seguinte apresenta a discriminação dos "resultados financeiros" dos períodos de 2019 e 2018:

RESULTADOS FINANCEIROS	31/dez/19	31/dez/18
Juros e rendimentos similares obtidos	-	117
Juros obtidos	-	117
Dividendos obtidos	-	-
Outros rendimentos similares	-	-
Juros e gastos similares suportados	(480)	(3)
Juros suportados	(480)	(3)
Diferenças de câmbio desfavoráveis	-	-
Outros gastos e perdas de financiamento	-	-
Resultados financeiros	(480)	114

Outros rendimentos e ganhos

O quadro seguinte apresenta a discriminação dos rendimentos relativo a Outros Rendimentos e Ganhos dos períodos de 2019 e 2018:

OUTROS RENDIMENTOS E GANHOS	31/dez/19	31/dez/18
Rendimentos suplementares	-	-
Descontos de pronto pagamento obtidos	-	-
Recuperação de dívidas a receber	-	-
Ganhos em inventários	-	-
Rendimentos e ganhos nos restantes activos financeiros	-	-
Rendimentos e ganhos em investimentos não financeiros	56	3 250
Outros rendimentos	44 557	35 607
Total	44 613	38 857

Fornecimentos e serviços externos

A seguinte tabela evidencia a repartição dos fornecimentos e serviços externos nos períodos findos a 31 de dezembro de 2019 e 2018:

O Órgão de Gestão



O Contabilista Certificado




FORNECIMENTOS E SERVIÇOS EXTERNOS	31/dez/19	31/dez/18
Subcontratos	2 460	-
Serviços especializados	60 784	61 683
Trabalhos especializados	51 299	57 475
Publicidade e propaganda	8 575	2 304
Vigilância e segurança	-	-
Honorários	-	-
Comissões	-	-
Conservação e reparação	702	1 761
Outros	209	143
Materiais	2 315	4 059
Ferramentas e utensílios de desgaste rápido	244	2 282
Livros e documentação técnica	138	5
Material de escritório	838	332
Artigos para oferta	1 094	1 441
Outros	-	-
Energia e fluidos	2 785	4 512
Eletricidade	-	-
Combustíveis	2 785	4 512
Água	-	-
Outros	-	-
Deslocações, estadas e transportes	14 302	8 785
Deslocações e estadas	14 302	8 762
Transportes de pessoal	-	22
Transportes de mercadorias	-	-
Outros	-	-
Serviços diversos	8 264	11 200
Rendas e alugueres	2 899	6 710
Comunicação	3 279	3 367
Seguros	2 021	1 073
Royalties	-	-
Contencioso e notariado	-	5
Despesas de representação	-	-
Limpeza, higiene e conforto	59	45
Outros serviços	5	-
Total	90 910	90 239

Gastos / Reversões de depreciação e amortização

O quadro seguinte apresenta a discriminação dos gastos relativo a Gastos / Reversões de depreciação e amortização dos períodos de 2019 e 2018:

GASTOS / REVERSÕES DE DEPRECIÇÃO E AMORTIZAÇÃO	31/dez/19	31/dez/18
Propriedades de investimento	-	-
Ativos fixos tangíveis	(46 550)	(44 666)
Ativos intangíveis	(9 632)	-
Reversões	-	-
Total	(56 182)	(44 666)



O Órgão de Gestão



O Contabilista Certificado

Outros gastos e perdas

A tabela seguinte mostra de uma forma discriminada a rubrica "outros gastos e perdas" considerados nos exercícios findos a 31 de Dezembro de 2019 e 2018:

OUTROS GASTOS E PERDAS	31/dez/19	31/dez/18
Impostos	59	234
Descontos de pronto pagamento concedidos	-	-
Dívidas incobráveis	-	-
Perdas em inventários	-	-
Gastos e perdas nos restantes investimentos financeiros	-	-
Gastos e perdas em investimentos não financeiros	-	-
Correções relativas a períodos anteriores	209	282
Donativos	-	-
Quotizações	2 020	2 020
Ofertas e amostras de inventários	-	-
Insuficiência da estimativa para impostos	-	-
Outros gastos e perdas não especificados	-	184
Total	2 288	2 721

9 - Provisões, passivos contingentes e ativos contingentes

A Entidade analisa de forma periódica eventuais obrigações que resultam de eventos passados e que devam ser objeto de reconhecimento ou divulgação. A subjetividade inerente à determinação da probabilidade e montante de recursos internos necessários para o pagamento das obrigações poderá conduzir a ajustamentos significativos, quer por variação dos pressupostos utilizados, quer pelo futuro reconhecimento de provisões anteriormente divulgadas como passivos contingentes.

O órgão de gestão informa que a Entidade não apresenta dívidas ao Estado em situação de mora, nos termos do Decreto-Lei 534/80, de 7 de Novembro.

Não temos conhecimento de factos que possam ser contingentes.

10 - Subsídios e outros apoios das entidades públicas

Os subsídios do governo são reconhecidos ao seu justo valor, quando existe uma garantia suficiente de que o subsídio venha a ser recebido e de que a Empresa cumpre com todas as condições para o receber.

Os subsídios atribuídos a fundo perdido para o financiamento de projetos de investigação e desenvolvimento estão registados em balanço na rubrica "Rendimentos a reconhecer" e são reconhecidos na demonstração dos resultados de cada exercício, proporcionalmente às depreciações dos ativos subsidiados.

Os subsídios à exploração destinam-se à cobertura de gastos, incorridos e registados, com o desenvolvimento de ações de formação profissional, sendo os mesmos reconhecidos em resultados à medida que os gastos são incorridos, independentemente do momento de recebimento do subsídio.

O quadro seguinte apresenta a discriminação dos rendimentos relativo a Subsídios à Exploração dos períodos de 2019 e 2018:

SUBSÍDIOS À EXPLORAÇÃO	31/dez/19	31/dez/18
Subsídios do Estado e outros entes públicos	3 000	-
Subsídios de outras entidades	73 079	101 399
Total	76 079	101 399

O Órgão de Gestão

O Contabilista Certificado

11 - Instrumentos financeiros

O instrumento financeiro é um contrato que dá origem a um ativo financeiro numa entidade e a um passivo financeiro ou instrumento de capital próprio noutra entidade.

Quando existem este tipo de ativos e passivos financeiros são mensurados, em cada data de relato ao custo.

Não foram registados ativos ou passivos financeiros no exercício.

12 - Benefícios dos empregados

Os benefícios dos empregados incluem, os benefícios a curto prazo, os benefícios pós-emprego, outros benefícios a longo prazo dos empregados, benefícios de cessação de empregos, e benefícios de remuneração em capital próprio.

Entre os benefícios de curto prazo estão os ordenados, salários e contribuições para a Segurança Social.

Gastos com pessoal

O quadro seguinte apresenta a discriminação dos valores relativo a Gastos com Pessoal dos períodos de 2019 e 2018:

GASTOS COM PESSOAL	31/dez/19	31/dez/18
Remunerações dos órgãos sociais	-	-
Remunerações do pessoal	(124 359)	(123 017)
Benefícios pós-emprego	-	-
Indemnizações	-	-
Encargos sobre remunerações	(24 448)	(24 681)
Seguros de acidentes no trabalho e doenças profissionais	-	(1 690)
Gastos de ação social	-	-
Outros gastos com o pessoal	(4 614)	(2 085)
Total	(153 421)	(151 473)

REMUNERAÇÕES E BENEFÍCIOS DO PESSOAL AREAS-CHAVE	31/dez/19	
	Órgãos	Supervisão
	Administração	Direção
Total de remunerações		
Total de benefícios a curto prazo		
Total benefícios pós-emprego		
Total de outros benefícios a longo prazo		
Benefícios por cessação de emprego		
Benefícios de remuneração em capital próprio		
Gastos de ação social		
Outros gastos com o pessoal		
Total	-	-
N. de Trabalhadores		

13 - Acontecimentos após a data do balanço

Não foram identificados acontecimentos após a data do balanço que dão lugar a ajustamentos, nem a divulgação.

Não são conhecidos à data quaisquer eventos subsequentes, com impacto significativo nas Demonstrações Financeiras de 31 de Dezembro de 2019.

O Órgão de Gestão

O Contabilista Certificado

Após o encerramento do exercício, e até à elaboração do presente relatório, não se registaram outros factos suscetíveis de modificar a situação relevada nas contas, para efeitos do disposto na alínea b) do n.º 5 do Artigo 66º do Código das Sociedades Comerciais.

14 - Agricultura

Não aplicável.

15 - Contratos de construção

Não aplicável.

16 - Divulgações exigidas por outros diplomas legais

A Administração informa que a Empresa não apresenta dívidas ao Estado em situação de mora, nos termos do Decreto-Lei 534/80, de 7 de Novembro.

Dando cumprimento ao estipulado no Decreto nº 411/91, de 17 de Outubro, a Administração informa que a situação da Empresa perante a Segurança Social se encontra regularizada, dentro dos prazos legalmente estipulados.

Para efeitos da alínea d) do n.º 5 do Artigo 66º do Código das Sociedades Comerciais, durante o exercício de 2019, a Empresa não efetuou transações com ações próprias, sendo nulo o n.º de ações próprias detidas em 31 de Dezembro de 2019.

Não foram concedidas quaisquer autorizações nos termos do Artigo 397º do Código das Sociedades Comerciais, pelo que nada há a indicar para efeitos do n.º 2, alínea e) do Artigo 66º do Código das Sociedades Comerciais.

17 - Outras divulgações

7.1 - Relacionamento com empresas-mãe:

Nome da empresa-mãe:

7.2 - Remunerações do pessoal chave da gestão:

7.3 - Transações entre partes relacionadas:

No período em análise, verificam-se com sociedades do Grupo a que pertence, as seguintes ocorrências, em euros:

O Órgão de Gestão




O Contabilista Certificado



ENTIDADE RELACIONADA	Transações		Saldos pendentes	
	Alienações	Aquisições	Devedor	Credor

Não existem ajustamentos de dívidas de cobrança duvidosa relacionados com a quantia dos saldos pendentes.


O Órgão de Gestão


O Contabilista Certificado



areanatejo
Agência Regional de Energia e Ambiente
do Norte Alentejano e Tejo

MAPAS CONTABILÍSTICOS



Período: 2019010

Até: 2019121

Conta:

Até: 899999

Conta	Designação	Movimento do Mês		Movimento Acumulado		Saldo	
		Débito	Crédito	Débito	Crédito	Débito	Crédito
1	MEIOS FINANCEIROS LÍQUIDOS	129,376.62	88,293.83	572,086.83	426,262.74	145,824.09	
11	Caixa	37,227.95	36,956.42	41,618.22	41,546.98	71.24	
111	Caixa A	37,227.95	36,956.42	41,618.22	41,546.98	71.24	
12	Depósitos À Ordem	92,148.67	51,337.41	524,468.61	384,715.76	139,752.85	
1201	Novo Banco	85,705.80	49,681.41	510,130.37	370,649.10	139,481.27	
1204	Novo Banco-Conta Cartão	6,442.87	1,656.00	14,338.24	14,066.66	271.58	
14	Instrumentos financeiros			6,000.00		6,000.00	
142	Instrumentos financeiros detidos para neq			6,000.00		6,000.00	
14212	Titulos de Participação			6,000.00		6,000.00	
142121	Intituto Português de Energia Solar			6,000.00		6,000.00	
2	CONTAS A RECEBER E A PAGAR	277,623.19	213,244.72	1,060,831.09	999,003.44	172,501.11	110,673.46
21	Clientes	51,696.57	30,302.26	307,357.52	219,399.71	87,957.81	
211	Clientes c/c	51,696.57	30,302.26	307,357.52	219,399.71	87,957.81	
2111	Clientes gerais	51,696.57	30,302.26	307,357.52	219,399.71	87,957.81	
21111	Clientes C/C - Nacionais	51,696.57	30,302.26	307,357.52	219,399.71	87,957.81	
211110001	Damião e Belo, Lda.			6,294.60	5,245.50	1,049.10	
211110002	Município de Viana do Alentejo			24,600.00	24,600.00		
211110003	CIMAC - Comunidade Intermunicipal do Alentejo			15,498.00	15,498.00		
211110004	Agrupamento de Escolas de Sousel	246.00	123.00	1,599.00	1,476.00	123.00	
211110005	Bohus Biotech Portugal, Lda	196.80		1,279.20	885.60	393.60	
211110006	S.energia – Agência de Regional de Energia	931.11		4,354.20	2,878.69	1,475.51	
211110007	Junta de Freguesia de Cano			246.00	246.00		
211110008	RNAE - Associação das Agências de Energia	11,511.94	19,720.96	19,720.96	19,720.96		
211110009	DECO - Associação Portuguesa para a Defesa do Consumidor			700.51	700.51		
21111001	EDP - Distribuição Energia, S.A.			3,926.40	3,926.40		
211110010	Comissão de Coordenação e Desenvolvimento da Região Alentejana		2,460.00	4,920.00	4,920.00		
211110011	Cerciportalegre – Cooperativa de Educação e Recreação			984.00	984.00		
21111002	Município de Portalegre	11,999.88	500.00	33,681.78	15,585.23	18,096.55	
21111003	Município de Sousel	1,476.00	1,476.00	14,258.40	13,520.40	738.00	
21111004	Município de Nisa	327.20	327.20	4,426.40	3,599.20	827.20	
21111005	Município de Monforte			22,503.20	9,240.00	13,263.20	
21111006	Município de Marvão	1,193.10	1,193.10	10,832.85	9,928.80	904.05	
21111007	Município de Gavião	8,845.66	981.60	22,781.16	12,143.50	10,637.66	
21111008	Município de Fronteira	327.20	654.40	3,926.40	3,599.20	327.20	
21111009	Município de Elvas	654.40	654.40	13,651.41	9,822.02	3,829.39	
21111010	Município do Crato	1,099.98		35,391.00	26,946.30	8,444.70	
21111012	Município de Castelo de Vide			3,926.40	3,926.40		
21111013	Município de Avis			4,426.40	4,426.40		
21111014	Município de Arronches			3,926.40	3,926.40		
21111015	Município de Alter do Chão	615.00	1,230.00	7,501.40	6,886.40	615.00	
21111018	Município de Ponte de Sor		981.60	3,926.40	2,944.80	981.60	
21111019	Município de Campo Maior	492.00		12,165.00	9,461.40	2,703.60	
21111023	CIMAA - Comunidade Intermunicipal do Alentejo	3,650.00		3,650.00		3,650.00	
21111024	VALNOR, S.A.			5,928.60	2,361.60	3,567.00	
21111031	Bombeiros Voluntários de Monforte			200.00		200.00	

Período: 2019010

Até: 2019121

Conta:

Até: 899999

Conta	Designação	Movimento do Mês		Movimento Acumulado		Saldo	
		Débito	Crédito	Débito	Crédito	Débito	Crédito
21111033	Bombeiros Voluntários de Elvas			738.00		738.00	
21111042	dannys Adega bar			200.00		200.00	
21111100	Energicambra			633.45		633.45	
21111100001	Habévora, Gestão Habitacional, Unipessoal L	6,039.30		6,039.30		6,039.30	
21111100002	4MB – Construções Lda	2,091.00		2,091.00		2,091.00	
21111178	S. Energia - Agência Regional de Energia			1,829.50		1,829.50	
21111186	Junta Freguesia de Santo Amaro			922.50		922.50	
21111190	União das Freguesias de Crato e Mártires, Fl			2,767.50		2,767.50	
21111191	Agrupamento de Escolas de Sousel			246.00		246.00	
21111195	Cano Sport Clube			123.00		123.00	
21111196	Grupo Musical e Artístico Casa Branca			123.00		123.00	
21111198	Junta Freguesia de Cano			123.00		123.00	
21111199	Bohus Portugal			295.20		295.20	
22	Fornecedores	8,897.87	8,595.08	75,903.18	80,533.65		4,630.47
221	Fornecedores c/c	8,897.87	8,595.08	75,903.18	80,533.65		4,630.47
2211	Fornecedores gerais	8,897.87	8,595.08	75,903.18	80,533.65		4,630.47
22111	Fornecedores C/C - Nacionais	8,897.87	8,595.08	75,903.18	80,533.65		4,630.47
221110023	IPES Instituto Português de Energia Solar			1,800.00	1,800.00		
22111008	João M.A.Rosa, Unp, Lda	92.57	92.57	945.37	945.37		
22111016	CIMAA-Comunidade intermunicipal Alto Ale			1,476.00	1,476.00		
22111017	Contawatt, Lda			6,685.05	6,685.05		
22111018	RNAE- Ass.Agências de Energia e Ambiente			712.00	712.00		
22111019	Loading Ideas, Lda	492.00		1,703.55	1,703.55		
22111020	Jet Cooler, S.A.		66.21	102.80	204.63		101.83
22111021	Retrato Falado, Lda			369.00	369.00		
22111033	ExtinPovoa			9.84	9.84		
22111039	Isabel Paiva, Miguel Galvão & Associados, Sf			3,874.50	3,874.50		
22111065	Fortisgraf		123.00	5,252.10	5,375.10		123.00
22111072	Rádio Portalegre			230.26	230.26		
22111077	JVCS-Contabilidade Consultoria, Ida	307.50	307.50	3,714.60	3,714.60		
22111081	Viagens Abreu			3,697.30	3,697.30		
22111083	Viva mais, S.A.	30.22	30.22	362.64	362.64		
22111111	IberCad	608.85	608.85	608.85	608.85		
22111112	IPES Instituto Português de Energia Solar				1,800.00		1,800.00
22111114	Nemotek, Lda			134.32	134.32		
22111121	MEO,S.A.	155.06	155.06	3,185.50	3,185.50		
22111127	ADENE - Agencia Para Energia	1,638.36	1,638.36	2,560.86	2,560.86		
22111128	M J Borrvalho			8,800.65	9,969.15		1,168.50
22111133	Vera Simões			2,744.00	2,744.00		
22111135	Rui Manuel Branco Carneiro			656.60	656.60		
22111138	Eletrerequetim ,s.a.			544.40	544.40		
22111139	CTT-Correio Portugal	26.14	26.14	93.82	93.82		
22111140	Bárbara Sanganha			4,420.00	4,420.00		
22111141	Filipe Parelho			1,568.00	1,568.00		
22111142	Portvias, S.A.	7.27	7.27	17.16	17.16		



Período: 2019010

Até: 2019121

Conta:

Até: 899999

Conta	Designação	Movimento do Mês		Movimento Acumulado		Saldo	
		Débito	Crédito	Débito	Crédito	Débito	Crédito
22111143	Scutias, S.A.	5,95	5,95	110,15	110,15		
22111144	Infraestruturas Portugal			66,93	66,93		
22111145	Ascend, S.A.			1,92	1,92		
22111146	Portalegredis, SA			1,170,01	1,170,01		
22111147	100% Papal, Lda	30,05	30,05	125,70	125,70		
22111148	Parapal, Lda			40,95	40,95		
22111149	RdA, climate Solutions,Lda			3,936,00	3,936,00		
22111150	Estudio CFoto Estremoz,Lda			1,045,50	1,045,50		
22111151	RSI-Viagens e Turismo			3,062,55	3,062,55		
22111152	Joaquim Fernando S.Oliveira	1,900,00	1,900,00	4,400,00	4,400,00		
22111153	Diamantina Samara			576,50	576,50		
22111154	GDA, LDA-ACADEMIA ROLEAR			315,00	315,00		
22111155	Confimino, Lda	590,40	590,40	1,130,80	1,130,80		
22111156	CLTG Arquitectos, Lda	3,013,50	3,013,50	3,013,50	3,013,50		
22111157	Com.Seguros Allianz			588,50	2,025,64		1,437,14
23	Pessoal	7,286,47	7,286,37	95,966,90	95,966,90		
231	Remunerações a pagar	7,286,47	7,286,37	95,966,90	95,966,90		
2312	Ao pessoal	7,286,47	7,286,37	95,966,90	95,966,90		
23121	Remunerações Pagar Pessoal Produção	7,286,47	7,286,37	95,966,90	95,966,90		
24	Estado E Outros Entes Públicos	33,156,23	35,758,54	142,157,94	153,360,91		11,202,97
2411	Imposto Corrente			557,11	557,11		
24116	Imposto a Pagar			557,11	557,11		
2413	Imp. Sobre o Rend.- Imposto Estimado			823,04	823,04		
242	Retenção de impostos sobre rendimentos	2,025,00	1,133,00	17,063,00	18,568,50		1,505,50
2421	Retençã.o/Rend.- Trabalho Dependente	2,025,00	1,133,00	15,463,00	16,596,00		1,133,00
2422	Ret. Sobre o Imp. S/Rend. - Trabalho Indepe			1,600,00	1,967,50		367,50
243	Imposto sobre o valor acrescentado (IVA)	26,418,93	31,991,31	97,619,28	94,687,16		7,067,86
2432	IVA - Dedutível	1,164,03	2,659,72	7,736,79	7,736,79		
24322	IVA Dedutível - Imobilizado	126,27	378,81	1,388,97	1,388,97		
243221	IVA Dedutível - Imobilizado - Aquisição n	126,27	378,81	1,388,97	1,388,97		
2432211	IVA Dedutível - Imobilizado - Aquisição n	126,27	378,81	1,388,97	1,388,97		
24322113	IVA Dedutível - Imobilizado - MN - Continer	126,27	378,81	1,388,97	1,388,97		
24323	IVA Dedutível - Outros Bens e Serviços	1,037,76	2,280,91	6,347,82	6,347,82		
243231	IVA Dedutível - Out. Bens e Serv. - Aquisi	1,037,76	2,280,91	6,347,82	6,347,82		
2432311	IVA Dedutível - Out. Bens e Serv. - Aquisi	1,037,76	2,280,91	6,347,82	6,347,82		
24323113	IVA Dedutível - Out. Bens e Serv. - MN - Cor	1,037,76	2,280,91	6,347,82	6,347,82		
2433	IVA - Liquidado	13,663,50	9,422,09	34,288,94	34,288,94		
24331	IVA Liquidado - Operações Gerais	13,663,50	9,422,09	34,288,94	34,288,94		
243311	IVA Liquidado - Operações Gerais - Trans.	13,663,50	9,422,09	34,288,94	34,288,94		
2433113	IVA Liquidado - Op. Gerais - Trans. Intern	13,663,50	9,422,09	34,288,94	34,288,94		
243311313	IVA Liquidado - Op. Gerais - Trans. Internas	13,663,50	9,422,09	34,288,94	34,288,94		
2434	IVA - Regularizações		2,098,06	2,236,06	2,236,06		
24341	IVA Regulariz. - Mensais (ou Trím) Fav.da		2,098,06	2,236,06	2,236,06		
243413	IVA Regulariz. - Mensais (ou Trím) Fav.da		2,098,06	2,236,06	2,236,06		
2434131	IVA Regulariz. - Mensais (ou Trím) Fav.da		2,098,06	2,236,06	2,236,06		

Período: 2019010

Até: 2019121

Conta:

Até: 899999

Conta	Designação	Movimento do Mês		Movimento Acumulado		Saldo	
		Débito	Crédito	Débito	Crédito	Débito	Crédito
24341311	IVA Regulariz. - Mensais (ou Trím) Fav.da		2,098.06	2,236.06	2,236.06		
243413111	IVA Regulariz. - Fav.da Emp.- O.B.S.- Terri		2,098.06	2,236.06	2,236.06		
2434131113	IVA Reg. - Fav.da Emp.- O.B.S.- Territ. Nacior		2,098.06	2,236.06	2,236.06		
2435	IVA - Apuramento	8,905.72	8,905.72	24,414.99	24,414.99		
24351	IVA Apuramento - Resultante do Apurament	8,905.72	8,905.72	24,414.99	24,414.99		
2436	IVA - A pagar	2,685.73	8,905.72	18,942.50	26,010.38		7,067.88
24361	IVA A Pagar - Resultante do Apuramento Nc	2,685.73	8,905.72	18,942.50	26,010.38		7,067.88
245	Contribuições para a Segurança Social	4,712.25	2,634.23	36,095.51	38,729.70		2,634.19
2451	Cont. p/ Seg.Soc. - Taxa Única	4,712.25	2,634.23	36,095.51	38,729.70		2,634.19
25	Financiamentos obtidos	471.24		37,978.21	58,590.47		20,612.26
251	Instituições de crédito e sociedades finan	471.24		37,978.21	58,590.47		20,612.26
2511	Empréstimos bancários			6,309.97	6,309.97		
25111	Emp.Bancários - Novo Banco			6,309.97	6,309.97		
251111	NB- Conta Corrente			6,309.97	6,309.97		
2513	Locações financeiras			26,140.25	26,140.25		
25131	Cofidis, S.A.			26,140.25	26,140.25		
251311	CLFM nº 1214096			26,140.25	26,140.25		
2519	Finaciamentos Médio/longo prazo	471.24		5,527.99	26,140.25		20,612.26
25191	Cofidis,S.A.	471.24		5,527.99	26,140.25		20,612.26
251911	CLMF nº 1214096	471.24		5,527.99	26,140.25		20,612.26
27	Outras contas a receber e a pagar	92,835.28	11,081.33	314,841.53	243,055.07	82,867.79	11,081.33
271	Fornecedores de investimentos			41,979.90	41,979.90		
2711	Fornecedores de investimentos - contas g			41,979.90	41,979.90		
2711002	IrRadiare, Lda			28,290.00	28,290.00		
2711020	COMPTA Emerging Business			13,689.90	13,689.90		
272	Devedores e credores por acréscimos	73,114.32	11,081.33	214,504.37	162,438.87	63,146.83	11,081.33
2721	Devedores por acréscimos de rendimento	63,364.96		204,755.01	141,608.18	63,146.83	
27219	Outros Acréscimos de Proveitos	63,364.96		204,755.01	141,608.18	63,146.83	
272195	Projetos Iniciados 2016	63,364.96		204,755.01	141,608.18	63,146.83	
2721951	Interreg med	63,364.96		204,755.01	141,608.18	63,146.83	
27219511	Edufootprint(738)	11,963.16		64,029.22	52,066.06	11,963.16	
27219512	Enej (146)	32,346.57		67,722.33	35,375.76	32,346.57	
27219513	Stepping (697)	18,837.10		55,163.41	36,326.31	18,837.10	
27219514	Red_Urbansol_4_E	218.13		12,971.87	12,971.87		
27219515	Biomassstep_5_E			4,868.18	4,868.18		
2722	Credores por acréscimos de gastos	9,749.36	11,081.33	9,749.36	20,830.69		11,081.33
27222	Acréc. de Custos - Remuneração A Liquidar	9,749.36	11,081.33	9,749.36	20,830.69		11,081.33
278	Outros devedores e credores	19,720.96		58,357.26	38,636.30	19,720.96	
2782	Outros Devedores e Credores	19,720.96		58,357.26	38,636.30	19,720.96	
27822	Adiantamento Comparticipações ao Inves	19,720.96		58,357.26	38,636.30	19,720.96	
2782210	Município Campo Maior			3,863.63	3,863.63		
2782211	Município sousel			3,863.63	3,863.63		
2782212	Município Avis			3,863.63	3,863.63		
278223	Município Arronches			3,863.63	3,863.63		
2782231	RNAE- Ass.Agencias Energia e Ambiente	19,720.96		19,720.96		19,720.96	

Período: 2019010

Até: 2019121

Conta:

Até: 899999

Conta	Designação	Movimento do Mês		Movimento Acumulado		Saldo	
		Débito	Crédito	Débito	Crédito	Débito	Crédito
278224	Município Marvão			3,863.63	3,863.63		
278225	Município Ponte de Sor			3,863.63	3,863.63		
278226	Município Gavião			3,863.63	3,863.63		
278227	Município Alter Chão			3,863.63	3,863.63		
278228	Município Elvas			3,863.63	3,863.63		
278229	Município Castelo Vide			3,863.63	3,863.63		
28	Diferimentos	83,279.53	120,221.14	86,625.81	148,097.13	1,675.51	63,146.83
281	Gastos a reconhecer		1,670.77	3,346.28	1,670.77	1,675.51	
2811	Seguros		1,670.77	3,346.28	1,670.77	1,675.51	
282	Rendimentos a Reconhecer	83,279.53	118,550.37	83,279.53	146,426.36		63,146.83
2829	Outros Rendimentos a reconhecer	83,279.53	118,550.37	83,279.53	146,426.36		63,146.83
28291	Subsídios a reconhecer de programas Con	77,657.01	118,550.37	77,657.01	140,803.84		63,146.83
282917	Proj. EduFootprint	6,302.08	11,963.16	6,302.08	18,265.24		11,963.16
282918	Proj. Stepping		33,228.03		39,155.24		39,155.24
282919	Proj. Enerj	71,354.93	73,359.18	71,354.93	83,383.36		12,028.43
282920	Pr. Red_URBANSOL_4_E	3,188.43		3,188.43	3,188.43		
282921	Pr. BIOMASSTEP_5_E	2,434.09		2,434.09	2,434.09		
4	INVESTIMENTOS	608.85	56,182.42	595,801.79	423,538.85	595,801.79	423,538.85
43	Activos fixos tangíveis		46,550.43	566,902.94	413,906.86	566,902.94	413,906.86
433	Equipamento básico			503,493.25		503,493.25	
4331	Eq.Básico- Aq. no Merc. Nacional			503,493.25		503,493.25	
43311	Imob.Corp. - E.B.- MN - Com IVA Dedutível			35,832.83		35,832.83	
43312	Imob.Corp. - E.B. - MN - Com Iva não Dedut			223,404.12		223,404.12	
43313	Imob.Corp. - E.B.- MN - Outras (REI/REPR)			2,643.07		2,643.07	
43314	Imob.Corp. - E.B. - MN - Com Iva não Ded			241,613.23		241,613.23	
433141	Equipamentos em edifícios alheos			233,070.88		233,070.88	
4331411	Janelas eficientes			12,902.70		12,902.70	
4331412	Sistemas de iluminação eficiente			65,835.28		65,835.28	
4331413	Baterias de condensadores			5,227.50		5,227.50	
4331414	Armários de regulação fluxo luminoso			41,816.52		41,816.52	
4331415	Equip.Medição potencial solar			41,849.96		41,849.96	
4331416	Bombas circuladoras			4,580.57		4,580.57	
4331418	Equip. Moni. de cons. de Energia			51,516.50		51,516.50	
4331419	Caldeiras Aq. Central			9,341.85		9,341.85	
4331420	Estufas de ar			8,542.35		8,542.35	
434	Equipamento de transporte			52,813.72		52,813.72	
4341	Equip. Transp. - Aquisição no Território N			52,813.72		52,813.72	
43411	Imob.Corp. - Equip. Transporte Aq.Territ.I			28,455.29		28,455.29	
434111	Viaturas Elétricas			28,455.29		28,455.29	
4341111	Nissan Leaf			28,455.29		28,455.29	
43412	Aq.Territ.Nac. - Com IVA Não Dedutível			24,358.43		24,358.43	
434123	Imob.Corp. - Equip. Transporte Aq.Territ.Nac			24,358.43		24,358.43	
435	Equipamento administrativo			10,553.07		10,553.07	
4351	Equipamento Adm.- Aquisições no Mercad			10,553.07		10,553.07	
43512	Imob.Corp. - Eq. Administrativo - Aq. no Merc			7,076.61		7,076.61	



Período: 2019010

Até: 2019121

Conta:

Até: 899999

Conta	Designação	Movimento do Mês		Movimento Acumulado		Saldo	
		Débito	Crédito	Débito	Crédito	Débito	Crédito
43513	Imob.Corp. - Eq. Administrativo - Aq. no Mei			3,446.47		3,446.47	
43515	Imob.Corp. - Eq. Administrativo - Isentas			29.99		29.99	
437	Outros activos fixos tangíveis			42.90		42.90	
4371	Outras Imob. Corpór.- Aq. no Mercado Na			42.90		42.90	
43712	Out.Imob. Corp. - MN- Com Iva Não Dedutí			13.00		13.00	
43713	Out.Imob. Corp. - MN - Outras (REI/REPR)			29.90		29.90	
438	Depreciações acumuladas		46,550.43		413,906.86		413,906.86
4383	Equipamento Básico		39,436.85		364,725.06		364,725.06
4384	Equipamento de transporte		7,113.58		38,585.83		38,585.83
4385	Equipamento Administrativo				10,553.07		10,553.07
4387	Outras imobilizações corpóreas				42.90		42.90
44	Activos intangíveis	608.85	9,631.99	28,898.85	9,631.99	28,898.85	9,631.99
443	Programas de computador	608.85		28,898.85		28,898.85	
448	Amortizações acumuladas		9,631.99		9,631.99		9,631.99
4483	Amortizações acumuladas		9,631.99		9,631.99		9,631.99
44831	Programas Computador		9,631.99		9,631.99		9,631.99
5	CAPITAL, RESERVAS E RESULTADOS TRAP	49,886.13	32,545.38	50,396.24	410,717.24		360,321.00
55	Reservas				927.66		927.66
551	Reservas legais				927.66		927.66
5512	Lucros não atribuídos				927.66		927.66
56	Resultados transitados				245,344.20		245,344.20
561	Resultados Transitados				245,344.20		245,344.20
5611	Exercícios anteriores				245,344.20		245,344.20
59	Outras Variações no Capital Próprio	49,886.13	32,545.38	50,396.24	164,445.38		114,049.14
5931	Subsídios ao investimento	49,886.13	24,046.50	49,886.13	155,946.50		106,060.37
59312	Projeto smartmed	5,118.93		5,118.93	25,594.67		20,475.74
59313	Projeto Green Partner Ships	4,237.04		4,237.04	21,185.19		16,948.15
59314	Projeto DNI	3,696.13		3,696.13	18,480.68		14,784.55
59316	Proj.EduFootprint	2,362.50		2,362.50	2,362.50		
593161	Comparticipação Municípios	2,362.50		2,362.50	2,362.50		
59317	Proj. Stepping	6,136.38		6,136.38	6,136.38		
593171	Comparticipação Municípios	6,136.38		6,136.38	6,136.38		
59318	Projetos Interreg Med	28,335.15	24,046.50	28,335.15	82,187.08		53,851.93
593181	Edufootprint e stepping	20,319.72		20,319.72	58,140.58		37,820.86
593182	Enerj-Matrizes Enerbgéticas	8,015.43	24,046.50	8,015.43	24,046.50		16,031.07
5991	Reversão Subs.imputados a.ant. e outras		8,498.88	510.11	8,498.88		7,988.77
6	GASTOS	125,127.49	46,557.31	352,519.05	49,238.48	303,280.57	
62	Fornecimentos E Serviços Externos	46,705.79	36,807.95	128,148.94	37,238.92	90,910.02	
621	Subcontratos			2,460.00		2,460.00	
6211	Subcontratos - Aquisições no Mercado Na			2,460.00		2,460.00	
62112	FSE - Subcontratos - MN - Com Iva Não Ded			2,460.00		2,460.00	
622	Serviços especializados	43,223.55	36,807.95	98,022.04	37,237.95	60,784.09	
6221	Trabalhos especializados	43,219.95	36,807.95	88,536.63	37,237.95	51,298.68	
62211	Trab. Especializ. - Aq. no Mercado Naclon	43,219.95	36,807.95	88,536.63	37,237.95	51,298.68	
622111	Trab.Especializ - MN - Taxa Normal	6,412.00		31,999.20	430.00	31,569.20	

Período: 2019010

Até: 2019121

Conta:

Até: 899999

Conta	Designação	Movimento do Mês		Movimento Acumulado		Saldo	
		Débito	Crédito	Débito	Crédito	Débito	Crédito
622112	Trab.Especializ - MN - Com Iva Não Dedutível	36,807.95	36,807.95	56,537.43	36,807.95	19,729.48	
6222	Publicidade e propaganda			8,575.04		8,575.04	
62221	Public. e Propag.- Aq. no Território Nacio			2,424.04		2,424.04	
622212	C/ Iva não dedutível			2,424.04		2,424.04	
62222	Public. e Propag.- Aq. em Países Comunit			6,151.00		6,151.00	
6222212	FSE - Publicidade e Propag.- Aq.em Países C			6,151.00		6,151.00	
6226	Conservação e reparação			701.50		701.50	
62261	Conserv. e Reparação - Aq. no Mercado N			701.50		701.50	
622611	A Residentes no Território Nacional			701.50		701.50	
6226112	Com iva Não Dedutível			701.50		701.50	
62261121	F.S.E. - Conservação e Reparação - MN - Via			125.00		125.00	
62261123	F.S.E. - Conservação e Reparação - MN - iva			576.50		576.50	
6228	Outros	3.60		208.87		208.87	
62282	Com Iva Não Dedutível	3.60		74.60		74.60	
62283	Serv. Bancários - Isentos			134.27		134.27	
623	Materiais	738.10		2,316.26	0.97	2,315.29	
6231	Ferramentas e utensílios de desgaste rápi	200.45		244.48		244.48	
62311	Ferra. e Utens. de Desg. Rap. - Aq. no Mer	200.45		244.48		244.48	
623112	FSE - Ferram.Utens. - MN - Com Iva Não Dec	200.45		244.48		244.48	
6232	Livros e documentação técnica			138.00		138.00	
6232432	Iva das Compras de FSE com IVA não deduti			138.00		138.00	
6233	Material de escritório	171.44		839.39	0.97	838.42	
62331	Material de Escritório - Aq. no Mercado N	171.44		839.39	0.97	838.42	
623312	FSE - Mat.Escritorio - MN - Com Iva Não Dec	171.44		839.39	0.97	838.42	
6234	Artigos para oferta	366.21		1,094.39		1,094.39	
62341	Artigos para Oferta - Aq. no Mercado Nac	366.21		1,055.56		1,055.56	
623412	FSE - Art. p.Oferta - MN - Com IVA Não Ded	366.21		1,055.56		1,055.56	
62342	Artigos para Oferta - Aq.em Países Comu			38.83		38.83	
623422	FSE - Art. p.Oferta - Aq. em Países Com.- Coi			38.83		38.83	
624	Energia e fluidos	217.90		2,784.63		2,784.63	
6242	Combustíveis	217.90		2,784.63		2,784.63	
62421	Combustíveis - Aquisições no Mercado N	217.90		2,784.63		2,784.63	
624212	FSE - Aq. Merc. Nac. - Gasolina-Sujeita a Trib	217.90		2,784.63		2,784.63	
625	Deslocações, estadas e transportes	492.18		14,302.13		14,302.13	
6251	Deslocações e estadas	492.18		14,302.13		14,302.13	
62512	F.S.E.- Deslocações e Estadas - Com Iva Não	315.33		13,575.33		13,575.33	
62514	F.S.E.- Deslocações e Estadas - Outras	176.85		726.80		726.80	
626	Serviços diversos	2,034.06		8,263.88		8,263.88	
6261	Rendas e alugueres	148.57		2,899.37		2,899.37	
62611	Rendas e Alugueres - Com IVA Dedutível			224.00		224.00	
626113	FSE - Rendas e Alugueres - Equipamento/Esq			168.00		168.00	
626114	FSE - Rendas e Alugueres - Com IVA Dedutív			56.00		56.00	
62612	Rendas e Alugueres - Com IVA Não Dedut	148.57		2,619.37		2,619.37	
626122	FSE - Rendas e Alugueres -Instalações e equ	148.57		2,619.37		2,619.37	
62614	FSE - Rendas e Alugueres - Outras (REI/REPI			56.00		56.00	



Período: 2019010

Até: 2019121

Conta:

Até: 899999

Conta	Designação	Movimento do Mês		Movimento Acumulado		Saldo	
		Débito	Crédito	Débito	Crédito	Débito	Crédito
6262	Comunicação	181.20		3,279.32		3,279.32	
62622	FSE - Comunicação - Com Iva Não Dedutível	181.20		3,265.72		3,265.72	
62623	FSE - Comunicação - Comunicação - Isentas			13.60		13.60	
6263	Seguros	1,670.77		2,020.90		2,020.90	
62634	Seg. Risco elétrico			188.23		188.23	
62638	FSE - Seguros - Outros Seguros	1,670.77		1,832.67		1,832.67	
6267	Limpeza, higiene e conforto	33.52		59.29		59.29	
62671	Limp., Higiene e Conf.- Aq. no Território Nat	33.52		59.29		59.29	
626712	F.S.E. - Limpeza, Higiene e Conforto - MN - C	33.52		59.29		59.29	
6268	Outros serviços			5.00		5.00	
62681	Out. Fornec. e Serv.- Aq. no Território Nat			5.00		5.00	
626812	Outros Fornecimentos E Serviços - MN - Cor			5.00		5.00	
63	Gastos com o pessoal	22,165.15	9,749.36	165,420.20	11,999.56	153,420.64	
632	Remunerações do pessoal	18,226.11	7,878.27	134,487.32	10,128.47	124,358.85	
6321	REMUNERAÇÕES PESSOAL PRODUÇÃO	18,226.11	7,878.27	134,487.32	10,128.47	124,358.85	
63211	Salários	7,878.27		94,539.24	2,250.20	92,289.04	
63212	Subsídio de Férias	8,936.58	7,878.27	16,814.85	7,878.27	8,936.58	
63213	Subsídio de Natal			7,878.27		7,878.27	
63214	Subsídio de Refeição	471.04		5,230.37		5,230.37	
63215	Ajudas de Custo	740.22		7,824.59		7,824.59	
63219	Outras	200.00		2,200.00		2,200.00	
635	Encargos sobre remunerações	3,908.82	1,871.09	26,319.24	1,871.09	24,448.15	
6352	Segurança Social - Pessoal Produção	3,908.82	1,871.09	26,319.24	1,871.09	24,448.15	
638	Outros gastos com o pessoal	30.22		4,613.64		4,613.64	
6384	Medicina do trabalho	30.22		362.64		362.64	
6385	Formação			4,251.00		4,251.00	
64	Gastos de depreciação e de amortização	56,182.42		56,182.42		56,182.42	
642	Activos fixos tangíveis	46,550.43		46,550.43		46,550.43	
6423	Equipamento básico.	39,436.85		39,436.85		39,436.85	
6424	Equipamento de transporte.	7,113.58		7,113.58		7,113.58	
643	Activos intangíveis.	9,631.99		9,631.99		9,631.99	
68	Outros gastos e perdas			2,287.83		2,287.83	
681	Impostos			58.99		58.99	
6811	Impostos directos			57.56		57.56	
68113	Impostos Directos - IUC			57.56		57.56	
6812	Impostos indirectos			1.43		1.43	
68123	Impostos Indirectos - Imposto de Selo Suj			1.43		1.43	
68123120	Imp.de Selo Suport.- Out. Comissões e Serv.			1.43		1.43	
688	Outros			2,228.84		2,228.84	
6881	Correcções relativas a períodos anteriores			208.84		208.84	
68813	Correcções Relativas A Exercícios Anteriori			208.84		208.84	
688131	Acertos saldo de projectos -não co-financiac			208.84		208.84	
6883	Quotizações			2,020.00		2,020.00	
69	Gastos e perdas de financiamento	74.13		479.66		479.66	
691	Juros suportados	74.13		479.66		479.66	

Período: 2019010

Até: 2019121

Conta:

Até: 899999

Conta	Designação	Movimento do Mês		Movimento Acumulado		Saldo	
		Débito	Crédito	Débito	Crédito	Débito	Crédito
6911	Juros de financiamentos obtidos	74.13		479.66		479.66	
7	RENDIMENTOS		145,798.62	9,721.94	332,596.19	9,721.94	332,596.19
72	Prestações de serviços		40,965.68	9,721.94	149,082.65	9,721.94	149,082.65
721	Serviços técnicos e projetos		40,965.68		149,082.65		149,082.65
7211	Em Território Nacional		40,965.68		149,082.65		149,082.65
72111	Em Território nacional		40,965.68		149,082.65		149,082.65
721113	Prestação Serviços - MN - Taxa Normal		40,965.68		149,082.65		149,082.65
728	Descontos e abatimentos			9,721.94		9,721.94	
7281	Serviços técnicos e projetos			9,721.94		9,721.94	
72811	Em Território Nacional			9,721.94		9,721.94	
728111	Desc. e Abat. Prest.Serviços - -MN			9,721.94		9,721.94	
7281113	Desc. e Abat. Prest.Serviços - -MN-taxa norm			9,721.94		9,721.94	
75	Subsídios à exploração		59,233.03		76,078.59		76,078.59
751	Subsídios do Estado e outros entes públic				3,000.00		3,000.00
7511	Municípios Associados				3,000.00		3,000.00
75111	Co- Financiamento de Projectos				3,000.00		3,000.00
753	Programas Comunitários		59,233.03		73,078.59		73,078.59
7539	Projeto PesCOs		59,233.03		73,078.59		73,078.59
75392	Cand. Interreg Med		59,233.03		73,078.59		73,078.59
753921	Edufootprint		6,302.08		10,147.12		10,147.12
753922	Enerj		26,990.29		30,903.59		30,903.59
753923	Stepping		20,318.14		20,318.14		20,318.14
753924	Red_Urbansol		3,188.43		3,188.43		3,188.43
753925	Biomassstep		2,434.09		8,521.31		8,521.31
78	Outros rendimentos e ganhos		45,599.91		107,434.95		107,434.95
785	Rendimentos e ganhos em subsidiárias, as		1,308.80		62,822.40		62,822.40
78581	Quotizações Associados		1,308.80		62,822.40		62,822.40
787	Rendimentos e ganhos em investimentos				55.51		55.51
7872	Sinistros				55.51		55.51
78721	Indemnização				55.51		55.51
787212	Indminizações				55.51		55.51
788	Outros rendimentos e ganhos . Outros não		44,291.11		44,557.04		44,557.04
7881	Correcções relativas a períodos anteriores		2,903.86		2,903.86		2,903.86
78813	Regularização de Diferimentos		2,903.86		2,903.86		2,903.86
7882	Excesso da estimativa para impostos				265.93		265.93
7883	Imputação de subsídios para investiment		41,387.25		41,387.25		41,387.25
78835	Projetos Terminus 2015		13,052.10		13,052.10		13,052.10
788351	Projeto DNI		3,696.13		3,696.13		3,696.13
788352	Projeto Smartmed		5,118.93		5,118.93		5,118.93
788353	Projeto Greenpartner		4,237.04		4,237.04		4,237.04
78836	Outros Subsídios Investimento		28,335.15		28,335.15		28,335.15
788363	Interreg Med		20,319.72		20,319.72		20,319.72
788365	Enerj-Matrizes energéticas		8,015.43		8,015.43		8,015.43
8	RESULTADOS			18,553.20	18,553.20		
81	Resultado líquido do Período			18,553.20	18,553.20		

Período: 2019010

Até: 2019121

Conta:

Até: 899999

Conta	Designação	Movimento do Mês		Movimento Acumulado		Saldo	
		Débito	Crédito	Débito	Crédito	Débito	Crédito
818	Resultado liquido			18,553.20	18,553.20		
	Totais:	582,622.28	582,622.28	2,659,910.14	2,659,910.14	1,227,129.50	1,227,129.50



Período: 2019010

Até: 2019123

Conta:

Até: 899999

Conta	Designação	Movimento do Mês		Movimento Acumulado		Saldo	
		Débito	Crédito	Débito	Crédito	Débito	Crédito
1	MEIOS FINANCEIROS LÍQUIDOS			572,086.83	426,262.74	145,824.09	
11	Caixa			41,618.22	41,546.98	71.24	
111	Caixa A			41,618.22	41,546.98	71.24	
12	Depósitos À Ordem			524,468.61	384,715.76	139,752.85	
1201	Novo Banco			510,130.37	370,649.10	139,481.27	
1204	Novo Banco-Conta Cartão			14,338.24	14,066.66	271.58	
14	Instrumentos financeiros			6,000.00		6,000.00	
142	Instrumentos financeiros detidos para neq			6,000.00		6,000.00	
14212	Titulos de Participação			6,000.00		6,000.00	
142121	Instituto Português de Energia Solar			6,000.00		6,000.00	
2	CONTAS A RECEBER E A PAGAR			1,060,831.09	1,003,118.14	172,501.11	114,788.16
21	Clientes			307,357.52	219,399.71	87,957.81	
211	Clientes c/c			307,357.52	219,399.71	87,957.81	
2111	Clientes gerais			307,357.52	219,399.71	87,957.81	
21111	Clientes C/C - Nacionais			307,357.52	219,399.71	87,957.81	
211110001	Damião e Belo, Lda.			6,294.60	5,245.50	1,049.10	
211110002	Município de Viana do Alentejo			24,600.00	24,600.00		
211110003	CIMAC - Comunidade Intermunicipal do Ale			15,498.00	15,498.00		
211110004	Agrupamento de Escolas de Sousel			1,599.00	1,476.00	123.00	
211110005	Bohus Biotech Portugal, Lda			1,279.20	885.60	393.60	
211110006	S.energia – Agência de Regional de Energia			4,354.20	2,878.69	1,475.51	
211110007	Junta de Freguesia de Cano			246.00	246.00		
211110008	RNAE - Associação das Agências de Energia			19,720.96	19,720.96		
211110009	DECO - Associação Portuguesa para a Defes			700.51	700.51		
21111001	EDP - Distribuição Energia, S.A.			3,926.40	3,926.40		
211110010	Comissão de Coordenação e Desenvolvimen			4,920.00	4,920.00		
211110011	Cercportalegre – Cooperativa de Educação e			984.00	984.00		
21111002	Município de Portalegre			33,681.78	15,585.23	18,096.55	
21111003	Município de Sousel			14,258.40	13,520.40	738.00	
21111004	Município de Nisa			4,426.40	3,599.20	827.20	
21111005	Município de Monforte			22,503.20	9,240.00	13,263.20	
21111006	Município de Marvão			10,832.85	9,928.80	904.05	
21111007	Município de Gavião			22,781.16	12,143.50	10,637.66	
21111008	Município de Fronteira			3,926.40	3,599.20	327.20	
21111009	Município de Elvas			13,651.41	9,822.02	3,829.39	
21111010	Município do Crato			35,391.00	26,946.30	8,444.70	
21111012	Município de Castelo de Vide			3,926.40	3,926.40		
21111013	Município de Avis			4,426.40	4,426.40		
21111014	Município de Arronches			3,926.40	3,926.40		
21111015	Município de Alter do Chão			7,501.40	6,886.40	615.00	
21111018	Município de Ponte de Sor			3,926.40	2,944.80	981.60	
21111019	Município de Campo Maior			12,165.00	9,461.40	2,703.60	
21111023	CIMAA - Comunidade Intermunicipal do Alt			3,650.00		3,650.00	
21111024	VALNOR, S.A.			5,928.60	2,361.60	3,567.00	
21111031	Bombeiros Voluntários de Monforte			200.00		200.00	

Período: 2019010

Até: 2019123

Conta:

Até: 899999

Conta	Designação	Movimento do Mês		Movimento Acumulado		Saldo	
		Débito	Crédito	Débito	Crédito	Débito	Crédito
21111033	Bombeiros Voluntários de Elvas			738.00		738.00	
21111042	dannys Adega bar			200.00		200.00	
21111100	EnergCambra			633.45		633.45	
21111100001	Habévora, Gestão Habitacional, Unipessoal L			6,039.30		6,039.30	
21111100002	4MB – Construções Lda			2,091.00		2,091.00	
21111178	S. Energia - Agência Regional de Energia			1,829.50		1,829.50	
21111186	Junta Freguesia de Santo Amaro			922.50		922.50	
21111190	União das Freguesias de Crato e Mártires, Fl			2,767.50		2,767.50	
21111191	Agrupamento de Escolas de Sousel			246.00		246.00	
21111195	Cano Sport Clube			123.00		123.00	
21111196	Grupo Musical e Artístico Casa Branca			123.00		123.00	
21111198	Junta Freguesia de Cano			123.00		123.00	
21111199	Bohus Portugal			295.20		295.20	
22	Fornecedores			75,903.18	80,533.65		4,630.47
221	Fornecedores c/c			75,903.18	80,533.65		4,630.47
2211	Fornecedores gerais			75,903.18	80,533.65		4,630.47
22111	Fornecedores C/C - Nacionais			75,903.18	80,533.65		4,630.47
221110023	IPES Instituto Português de Energia Solar			1,800.00	1,800.00		
22111008	João M.A.Rosa, Unp, Lda			945.37	945.37		
22111016	CIMAA-Comunidade intermunicipal Alto Ale			1,476.00	1,476.00		
22111017	Contawatt, Lda			6,685.05	6,685.05		
22111018	RNAE- Ass.Agências de Energia e Ambiente			712.00	712.00		
22111019	Loading Ideas, Lda			1,703.55	1,703.55		
22111020	Jet Cooler, S.A.			102.80	204.63		101.83
22111021	Retrato Falado , Lda			369.00	369.00		
22111033	ExtinPovoa			9.84	9.84		
22111039	Isabel Paiva, Miguel Galvão & Associados, SF			3,874.50	3,874.50		
22111065	Fortisgraf			5,252.10	5,375.10		123.00
22111072	Rádio Portalegre			230.26	230.26		
22111077	JVCS-Contabilidade Consultoria, Ida			3,714.60	3,714.60		
22111081	Viagens Abreu			3,697.30	3,697.30		
22111083	Viva mais, S.A.			362.64	362.64		
22111111	IberCad			608.85	608.85		
22111112	IPES Instituto Português de Energia Solar				1,800.00		1,800.00
22111114	Nemotek, Lda			134.32	134.32		
22111121	MEO,S.A.			3,185.50	3,185.50		
22111127	ADENE - Agencia Para Energia			2,560.86	2,560.86		
22111128	M J Borralho			8,800.65	9,969.15		1,168.50
22111133	Vera Simões			2,744.00	2,744.00		
22111135	Rui Manuel Branco Carneiro			656.60	656.60		
22111138	Eletrerequetim ,s.a.			544.40	544.40		
22111139	CTT-Correio Portugal			93.82	93.82		
22111140	Bárbara Sanganha			4,420.00	4,420.00		
22111141	Filipe Parelho			1,568.00	1,568.00		
22111142	Portvias, S.A.			17.16	17.16		



Período: 2019010

Até: 2019123

Conta:

Até: 899999

Conta	Designação	Movimento do Mês		Movimento Acumulado		Saldo	
		Débito	Crédito	Débito	Crédito	Débito	Crédito
22111143	Scutvias, S.A.			110.15	110.15		
22111144	Infraestruturas Portugal			66.93	66.93		
22111145	Ascendi, S.A.			1.92	1.92		
22111146	Portalegredis, SA			1,170.01	1,170.01		
22111147	100% Papel, Lda			125.70	125.70		
22111148	Parapal, Lda			40.95	40.95		
22111149	RdA, climate Solutions,Lda			3,936.00	3,936.00		
22111150	Estudio C.Foto Estremoz,Lda			1,045.50	1,045.50		
22111151	RSI-Viagens e Turismo			3,062.55	3,062.55		
22111152	Joaquim Fernando S.Oliveira			4,400.00	4,400.00		
22111153	Diamantino Samarra			576.50	576.50		
22111154	GDA, LDA-ACADEMIA ROLEAR			315.00	315.00		
22111155	Confirmino, Lda			1,180.80	1,180.80		
22111156	CLTG Arquitetos, Lda			3,013.50	3,013.50		
22111157	Com.Seguros Allianz			588.50	2,025.64		1,437.14
23	Pessoal			95,966.90	95,966.90		
231	Remunerações a pagar			95,966.90	95,966.90		
2312	Ao pessoal			95,966.90	95,966.90		
23121	Remunerações Pagar Pessoal Produção			95,966.90	95,966.90		
24	Estado E Outros Entes Públicos			142,157.94	157,475.21		15,317.27
2411	Imposto Corrente			557.11	557.11		
24116	Imposto a Pagar			557.11	557.11		
2413	Imp. Sobre o Ren.- Imposto Estimado			823.04	4,937.74		4,114.70
242	Retenção de impostos sobre rendimentos			17,063.00	18,563.50		1,500.50
2421	Retençao,s/Rend.- Trabalho Dependente			15,463.00	16,596.00		1,133.00
2422	Ret. Sobre o Imp. S/Rend. - Trabalho Indepe			1,600.00	1,967.50		367.50
243	Imposto sobre o valor acrescentado (IVA)			87,619.28	94,687.16		7,067.88
2432	IVA - Dedutível			7,736.79	7,736.79		
24322	IVA Dedutível - Imobilizado			1,388.97	1,388.97		
243221	IVA Dedutível - Imobilizado - Aquisição n			1,388.97	1,388.97		
2432211	IVA Dedutível - Imobilizado - Aquisição n			1,388.97	1,388.97		
24322113	IVA Dedutível - Imobilizado - MN - Continer			1,388.97	1,388.97		
24323	IVA Dedutível - Outros Bens e Serviços			6,347.82	6,347.82		
243231	IVA Dedutível - Out. Bens e Serv. - Aquisi			6,347.82	6,347.82		
2432311	IVA Dedutível - Out. Bens e Serv. - Aquisi			6,347.82	6,347.82		
24323113	IVA Dedutível - Out. Bens e Serv. - MN - Cor			6,347.82	6,347.82		
2433	IVA - Liquidado			34,288.94	34,288.94		
24331	IVA Liquidado - Operações Gerais			34,288.94	34,288.94		
243311	IVA Liquidado - Operações Gerais - Trans.			34,288.94	34,288.94		
2433113	IVA Liquidado - Op. Gerais - Trans. Intern			34,288.94	34,288.94		
243311313	IVA Liquidado - Op. Gerais - Trans. Internas -			34,288.94	34,288.94		
2434	IVA - Regularizações			2,236.06	2,236.06		
24341	IVA Regulariz. - Mensais (ou Trim) Fav.da			2,236.06	2,236.06		
243413	IVA Regulariz. - Mensais (ou Trim) Fav.da			2,236.06	2,236.06		
2434131	IVA Regulariz. - Mensais (ou Trim) Fav.da			2,236.06	2,236.06		

Período: 2019010

Até: 2019123

Conta:

Até: 899999

Conta	Designação	Movimento do Mês		Movimento Acumulado		Saldo	
		Débito	Crédito	Débito	Crédito	Débito	Crédito
24341311	IVA Regulariz. - Mensais (ou Trim) Fav.da			2,236.06	2,236.06		
243413111	IVA Regulariz. - Fav.da Emp.- O.B.S.- Terri			2,236.06	2,236.06		
2434131113	IVA Reg. - Fav.da Emp.- O.B.S.- Territ. Nacior			2,236.06	2,236.06		
2435	IVA - Apuramento			24,414.99	24,414.99		
24351	IVA Apuramento - Resultante do Apurament			24,414.99	24,414.99		
2436	IVA - A pagar			18,942.50	26,010.38		7,067.88
24361	IVA A Pagar - Resultante do Apuramento Nc			18,942.50	26,010.38		7,067.88
245	Contribuições para a Segurança Social			36,095.51	38,729.70		2,634.19
2451	Cont. p/ Seg.Soc. - Taxa Única			36,095.51	38,729.70		2,634.19
25	Financiamentos obtidos			37,978.21	58,590.47		20,612.26
251	Instituições de crédito e sociedades finansi			37,978.21	58,590.47		20,612.26
2511	Empréstimos bancários			6,309.97	6,309.97		
25111	Emp.Bancários - Novo Banco			6,309.97	6,309.97		
251111	NB- Conta Corrente			6,309.97	6,309.97		
2513	Locações financeiras			26,140.25	26,140.25		
25131	Cofidis, S.A.			26,140.25	26,140.25		
251311	CLFM nº 1214096			26,140.25	26,140.25		
2519	Finaciamentos Médio/longo prazo			5,527.99	26,140.25		20,612.26
25191	Cofidis,S.A.			5,527.99	26,140.25		20,612.26
251911	CLMF nº 1214096			5,527.99	26,140.25		20,612.26
27	Outras contas a receber e a pagar			314,841.53	243,055.07	82,867.79	11,081.33
271	Fornecedores de investimentos			41,979.90	41,979.90		
2711	Fornecedores de investimentos - contas g			41,979.90	41,979.90		
2711002	IrRadiare, Lda			28,290.00	28,290.00		
2711020	COMPTA Emerging Business			13,689.90	13,689.90		
272	Devedores e credores por acréscimos			214,504.37	162,438.87	63,146.83	11,081.33
2721	Devedores por acréscimos de rendimento			204,755.01	141,608.18	63,146.83	
27219	Outros Acréscimos de Proveitos			204,755.01	141,608.18	63,146.83	
272195	Projetos Iniciados 2016			204,755.01	141,608.18	63,146.83	
2721951	Interreg med			204,755.01	141,608.18	63,146.83	
27219511	Edufootprint(738)			64,029.22	52,066.06	11,963.16	
27219512	Enerj (146)			67,722.33	35,375.76	32,346.57	
27219513	Stepping (697)			55,163.41	36,326.31	18,837.10	
27219514	Red_Urbansol_4_E			12,971.87	12,971.87		
27219515	Biomassstep_5_E			4,868.18	4,868.18		
2722	Credores por acréscimos de gastos			9,749.36	20,830.69		11,081.33
27222	Acrésc. de Custos - Remuneração A Liquidar			9,749.36	20,830.69		11,081.33
278	Outros devedores e credores			58,357.26	38,636.30	19,720.96	
2782	Outros Devedores e Credores			58,357.26	38,636.30	19,720.96	
27822	Adiantamento Comparticipações ao Inves			58,357.26	38,636.30	19,720.96	
2782210	Município Campo Maior			3,863.63	3,863.63		
2782211	Município sousel			3,863.63	3,863.63		
2782212	Município Avis			3,863.63	3,863.63		
278223	Município Arronches			3,863.63	3,863.63		
2782231	RNAE- Ass.Agencias Energia e Ambiente			19,720.96		19,720.96	

Balancete de Contabilidade de 2019 Dezembro - 2.º - Encerramento

Moeda: EURO

Período: 2019010

Até: 2019123

Conta:

Até: 899999

Conta	Designação	Movimento do Mês		Movimento Acumulado		Saldo	
		Débito	Crédito	Débito	Crédito	Débito	Crédito
278224	Município Marvão			3,863.63	3,863.63		
278225	Município Ponte de Sor			3,868.63	3,868.63		
278226	Município Gerês			3,863.63	3,863.63		
278227	Município Alter Chão			3,863.63	3,863.63		
278228	Município Elvas			3,863.63	3,863.63		
278229	Município Castelo Vide			3,863.83	3,863.83		
28	Diferimentos			86,625.01	148,097.13	1,675.51	63,146.83
281	Gastos a reconhecer			3,346.28	1,670.77	1,675.51	
2811	Seguros			3,346.28	1,670.77	1,675.51	
282	Recebimentos a Reconhecer			83,279.53	146,426.36		63,146.83
2829	Outros Rendimentos a reconhecer			83,279.53	146,426.36		63,146.83
29291	Subsídios a reconhecer de programas Com			77,657.01	140,803.84		63,146.83
282917	Proj. EduFootprint			6,902.08	18,285.24		11,963.16
282918	Proj. Stepping				59,155.24		59,155.24
282919	Proj. Energ			71,354.93	83,383.36		12,028.43
282920	Pr. Red_URBANSOL_4_E			3,188.43	3,188.43		
282921	Pr. BIOMASSTEP_5_E			2,434.09	2,434.09		
4	INVESTIMENTOS			595,801.79	428,538.85	595,801.79	428,538.85
42	Activos fixos tangíveis			566,902.94	413,906.86	566,902.94	413,906.86
433	Equipamento básico			503,493.25		503,493.25	
4331	Eq. Básico - Aq. no Merc. Nacional			503,493.25		503,493.25	
43311	Imob.Corp. - E.B. - MN - Com IVA Dedutível			35,832.83		35,832.83	
43312	Imob.Corp. - E.B. - MN - Com Iva não Dedut			225,404.12		225,404.12	
43313	Imob.Corp. - E.B. - MN - Outras (REI/REPR)			2,643.07		2,643.07	
43314	Imob.Corp. - E.B. - MN - Com Iva não Ded			241,613.23		241,613.23	
433141	Equipamentos em edifícios alheios			233,070.88		233,070.88	
4331411	Janelas eficientes			12,992.70		12,992.70	
4331412	Sistemas de iluminação eficiente			65,835.28		65,835.28	
4331413	Baterias de condensadores			5,227.50		5,227.50	
4331414	Armadãos de regulação fixo luminoso			41,816.52		41,816.52	
4331415	Equip.Medição potencial solar			41,849.96		41,849.96	
4331416	Bombas circuladoras			4,580.57		4,580.57	
4331418	Equip. Monit. de cons. de Energia			51,516.50		51,516.50	
4331419	Caldeiras Aq. Central			9,341.85		9,341.85	
4331420	Estufas de ar			8,542.35		8,542.35	
434	Equipamento de transporte			52,813.72		52,813.72	
4341	Equip. Transp. - Aquisição no Território N			52,813.72		52,813.72	
43411	Imob.Corp. - Equip. Transporte Aq.Terrít.N			28,455.29		28,455.29	
434111	Viaturas Elétricas			28,455.29		28,455.29	
4341111	Nissan Leaf			28,455.29		28,455.29	
43412	Aq.Terrít.Nac. - Com IVA Não Dedutível			24,358.43		24,358.43	
434123	Imob.Corp. - Equip. Transporte Aq.Terrít.Nac			24,358.43		24,358.43	
435	Equipamento administrativo			10,553.07		10,553.07	
4351	Equipamento Adm. - Aquisições no Mercad			10,553.07		10,553.07	
43512	Imob.Corp. - Eq. Administrativa - Aq. no Mer			7,076.61		7,076.61	

Período: 2019010

Até: 2019123

Conta:

Até: 899999

Conta	Designação	Movimento do Mês		Movimento Acumulado		Saldo	
		Débito	Crédito	Débito	Crédito	Débito	Crédito
43513	Imob.Corp. - Eq. Administrativo - Aq. no Mes			3,446.47		3,446.47	
43515	Imob.Corp. - Eq. Administrativo - Isentas			29.99		29.99	
437	Outros activos fixos tangíveis			42.90		42.90	
4371	Outras Imob. Corpór.- Aq. no Mercado Na			42.90		42.90	
43712	Out.Imob. Corp. - MN- Com Iva Não Dedutá			13.00		13.00	
43713	Out.Imob. Corp. - MN - Outras (REI/REPR)			29.90		29.90	
438	Depreciações acumuladas				413,906.86		413,906.86
4383	Equipamento Básico				364,725.06		364,725.06
4384	Equipamento de transporte				38,585.83		38,585.83
4385	Equipamento Administrativo				10,553.07		10,553.07
4387	Outras imobilizações corpóreas				42.90		42.90
44	Activos intangíveis			28,898.85	9,631.99	28,898.85	9,631.99
443	Programas de computador			28,898.85		28,898.85	
448	Amortizações acumuladas				9,631.99		9,631.99
4483	Amortizações acumuladas				9,631.99		9,631.99
44831	Programas Computador				9,631.99		9,631.99
5	CAPITAL, RESERVAS E RESULTADOS TRAN			50,396.24	410,717.24		360,321.00
55	Reservas				927.66		927.66
551	Reservas legais				927.66		927.66
5512	Lucros não atribuídos				927.66		927.66
56	Resultados transitados				245,344.20		245,344.20
561	Resultados Transitados				245,344.20		245,344.20
5611	Exercícios anteriores				245,344.20		245,344.20
59	Outras Variações no Capital Próprio			50,396.24	164,445.38		114,049.14
5931	Subsídios ao investimento			49,886.13	155,946.50		106,060.37
59312	Projeto smartmed			5,118.93	25,594.67		20,475.74
59313	Projeto Green Partner Ships			4,237.04	21,185.19		16,948.15
59314	Projeto DNI			3,696.13	18,480.68		14,784.55
59316	Proj.EduFootprint			2,362.50	2,362.50		
593161	Comparticipação Municípios			2,362.50	2,362.50		
59317	Proj. Stepping			6,136.38	6,136.38		
593171	Comparticipação Municípios			6,136.38	6,136.38		
59318	Projetos Interreg Med			28,335.15	82,187.08		53,851.93
593181	Edufootprint e stepping			20,319.72	58,140.58		37,820.86
593182	Enerj-Matrizes Enerbgéticas			8,015.43	24,046.50		16,031.07
5991	Reversão Subs.imputados a.ant. e outras			510.11	8,498.88		7,988.77
6	GASTOS		303,280.57	352,519.05	352,519.05		
62	Fornecimentos E Serviços Externos		90,910.02	128,148.94	128,148.94		
621	Subcontratos		2,460.00	2,460.00	2,460.00		
6211	Subcontratos - Aquisições no Mercado Na		2,460.00	2,460.00	2,460.00		
62112	FSE - Subcontratos - MN - Com Iva Não Ded		2,460.00	2,460.00	2,460.00		
622	Serviços especializados		60,784.09	98,022.04	98,022.04		
6221	Trabalhos especializados		51,298.68	88,536.63	88,536.63		
62211	Trab. Especializ. - Aq. no Mercado Nacion		51,298.68	88,536.63	88,536.63		
622111	Trab.Especializ - MN - Taxa Normal		31,569.20	31,999.20	31,999.20		

Período: 2019010

Até: 2019123

Conta:

Até: 899999

Conta	Designação	Movimento do Mês		Movimento Acumulado		Saldo	
		Débito	Crédito	Débito	Crédito	Débito	Crédito
622112	Trab.Especializ - MN - Com Iva Não Dedutível		19,729.48	56,537.43	56,537.43		
6222	Publicidade e propaganda		8,575.04	8,575.04	8,575.04		
62221	Public. e Propag.- Aq. no Território Nacio		2,424.04	2,424.04	2,424.04		
622212	C/ Iva não dedutível		2,424.04	2,424.04	2,424.04		
62222	Public. e Propag.- Aq. em Países Comunit		6,151.00	6,151.00	6,151.00		
6222212	FSE - Publicidade e Propag.- Aq.em Países C		6,151.00	6,151.00	6,151.00		
6226	Conservação e reparação		701.50	701.50	701.50		
62261	Conserv. e Reparação - Aq. no Mercado N		701.50	701.50	701.50		
622611	A Residentes no Território Nacional		701.50	701.50	701.50		
6226112	Com Iva Não Dedutível		701.50	701.50	701.50		
62261121	F.S.E. - Conservação e Reparação - MN - Via		125.00	125.00	125.00		
62261123	F.S.E. - Conservação e Reparação - MN - Iva		576.50	576.50	576.50		
6228	Outros		208.87	208.87	208.87		
62282	Com Iva Não Dedutível		74.60	74.60	74.60		
62283	Serv. Bancários - Isentos		134.27	134.27	134.27		
623	Materiais		2,315.29	2,316.26	2,316.26		
6231	Ferramentas e utensílios de desgaste rápi		244.48	244.48	244.48		
62311	Ferra. e Utens. de Desg. Rap. - Aq. no Mer		244.48	244.48	244.48		
623112	FSE - Ferram.Utens. - MN - Com Iva Não Ded		244.48	244.48	244.48		
6232	Livros e documentação técnica		138.00	138.00	138.00		
6232432	Iva das Compras de FSE com IVA não deduti		138.00	138.00	138.00		
6233	Material de escritório		838.42	839.39	839.39		
62331	Material de Escritório - Aq. no Mercado N		838.42	839.39	839.39		
623312	FSE - Mat.Escritorio - MN - Com Iva Não Ded		838.42	839.39	839.39		
6234	Artigos para oferta		1,094.39	1,094.39	1,094.39		
62341	Artigos para Oferta - Aq. no Mercado Nac		1,055.56	1,055.56	1,055.56		
623412	FSE - Art. p.Oferta - MN - Com IVA Não Ded		1,055.56	1,055.56	1,055.56		
62342	Artigos para Oferta - Aq.em Países Comu		38.83	38.83	38.83		
623422	FSE - Art. p.Oferta - Aq. em Países Com.- Coi		38.83	38.83	38.83		
624	Energia e fluidos		2,784.63	2,784.63	2,784.63		
6242	Combustíveis		2,784.63	2,784.63	2,784.63		
62421	Combustíveis - Aquisições no Mercado N:		2,784.63	2,784.63	2,784.63		
624212	FSE - Aq. Merc. Nac. - Gasolina-Sujeita a Trib		2,784.63	2,784.63	2,784.63		
625	Deslocações, estadas e transportes		14,302.13	14,302.13	14,302.13		
6251	Deslocações e estadas		14,302.13	14,302.13	14,302.13		
62512	F.S.E.- Deslocações e Estadas - Com Iva Não		13,575.33	13,575.33	13,575.33		
62514	F.S.E.- Deslocações e Estadas - Outras		726.80	726.80	726.80		
626	Serviços diversos		8,263.88	8,263.88	8,263.88		
6261	Rendas e alugueres		2,899.37	2,899.37	2,899.37		
62611	Rendas e Alugueres - Com IVA Dedutível		224.00	224.00	224.00		
626113	FSE - Rendas e Alugueres - Equipamento/Esq		168.00	168.00	168.00		
626114	FSE - Rendas e Alugueres - Com IVA Dedutível		56.00	56.00	56.00		
62612	Rendas e Alugueres - Com IVA Não Dedut		2,619.37	2,619.37	2,619.37		
626122	FSE - Rendas e Alugueres -Instalações e equ		2,619.37	2,619.37	2,619.37		
62614	FSE - Rendas e Alugueres - Outras (REI/REPI		56.00	56.00	56.00		

Período: 2019010

Até: 2019123

Conta:

Até: 899999

Conta	Designação	Movimento do Mês		Movimento Acumulado		Saldo	
		Débito	Crédito	Débito	Crédito	Débito	Crédito
6262	Comunicação		3,279.32	3,279.32	3,279.32		
62622	FSE - Comunicação - Com Iva Não Dedutível		3,265.72	3,265.72	3,265.72		
62623	FSE - Comunicação - Comunicação - Isentas		13.60	13.60	13.60		
6263	Seguros		2,020.90	2,020.90	2,020.90		
62634	Seg. Risco elétrico		188.23	188.23	188.23		
62638	FSE - Seguros - Outros Seguros		1,832.67	1,832.67	1,832.67		
6267	Limpeza, higiene e conforto		59.29	59.29	59.29		
62671	Limp., Higiene e Conf.- Aq. no Território Nat		59.29	59.29	59.29		
626712	F.S.E. - Limpeza, Higiene e Conforto - MN - C		59.29	59.29	59.29		
6268	Outros serviços		5.00	5.00	5.00		
62681	Out. Fornec. e Serv.- Aq. no Território Nat		5.00	5.00	5.00		
626812	Outros Fornecimentos E Serviços - MN - Cor		5.00	5.00	5.00		
63	Gastos com o pessoal		153,420.64	165,420.20	165,420.20		
632	Remunerações do pessoal		124,358.85	134,487.32	134,487.32		
6321	REMUNERAÇÕES PESSOAL PRODUÇÃO		124,358.85	134,487.32	134,487.32		
63211	Salários		92,289.04	94,539.24	94,539.24		
63212	Subsídio de Férias		8,936.58	16,814.85	16,814.85		
63213	Subsídio de Natal		7,878.27	7,878.27	7,878.27		
63214	Subsídio de Refeição		5,230.37	5,230.37	5,230.37		
63215	Ajudas de Custo		7,824.59	7,824.59	7,824.59		
63219	Outras		2,200.00	2,200.00	2,200.00		
635	Encargos sobre remunerações		24,448.15	26,319.24	26,319.24		
6352	Segurança Social - Pessoal Produção		24,448.15	26,319.24	26,319.24		
638	Outros gastos com o pessoal		4,613.64	4,613.64	4,613.64		
6384	Medicina do trabalho		362.64	362.64	362.64		
6385	Formação		4,251.00	4,251.00	4,251.00		
64	Gastos de depreciação e de amortização		56,182.42	56,182.42	56,182.42		
642	Activos fixos tangíveis		46,550.43	46,550.43	46,550.43		
6423	Equipamento básico.		39,436.85	39,436.85	39,436.85		
6424	Equipamento de transporte.		7,113.58	7,113.58	7,113.58		
643	Activos intangíveis.		9,631.99	9,631.99	9,631.99		
68	Outros gastos e perdas		2,287.83	2,287.83	2,287.83		
681	Impostos		58.99	58.99	58.99		
6811	Impostos directos		57.56	57.56	57.56		
68113	Impostos Directos - IUC		57.56	57.56	57.56		
6812	Impostos indirectos		1.43	1.43	1.43		
68123	Impostos Indirectos - Imposto de Selo Su		1.43	1.43	1.43		
68123120	Imp.de Selo Suport.- Out. Comissões e Serv.		1.43	1.43	1.43		
688	Outros		2,228.84	2,228.84	2,228.84		
6881	Correcções relativas a períodos anteriores		208.84	208.84	208.84		
68813	Correcções Relativas A Exercícios Anterior		208.84	208.84	208.84		
688131	Acertos saldo de projectos -não co-financi		208.84	208.84	208.84		
6883	Quotizações		2,020.00	2,020.00	2,020.00		
69	Gastos e perdas de financiamento		479.66	479.66	479.66		
691	Juros suportados		479.66	479.66	479.66		

Período: 2019010

Até: 2019123

Conta:

Até: 899999

Conta	Designação	Movimento do Mês		Movimento Acumulado		Saldo	
		Débito	Crédito	Débito	Crédito	Débito	Crédito
6911	Juros de financiamentos obtidos		479.66	479.66	479.66		
7	RENDIMENTOS	332,596.19	9,721.94	342,318.13	342,318.13		
72	Prestações de serviços	149,082.65	9,721.94	158,804.59	158,804.59		
721	Serviços técnicos e projetos	149,082.65		149,082.65	149,082.65		
7211	Em Território Nacional	149,082.65		149,082.65	149,082.65		
72111	Em Território nacional	149,082.65		149,082.65	149,082.65		
721113	Prestação Serviços - MN - Taxa Normal	149,082.65		149,082.65	149,082.65		
728	Descontos e abatimentos		9,721.94	9,721.94	9,721.94		
7281	Serviços técnicos e projetos		9,721.94	9,721.94	9,721.94		
72811	Em Território Nacional		9,721.94	9,721.94	9,721.94		
728111	Desc. e Abat. Prest.Serviços - -MN		9,721.94	9,721.94	9,721.94		
7281113	Desc. e Abat. Prest.Serviços - -MN-taxa norm		9,721.94	9,721.94	9,721.94		
75	Subsídios à exploração	76,078.59		76,078.59	76,078.59		
751	Subsídios do Estado e outros entes públic	3,000.00		3,000.00	3,000.00		
7511	Municípios Associados	3,000.00		3,000.00	3,000.00		
75111	Co- Financiamento de Projectos	3,000.00		3,000.00	3,000.00		
753	Programas Comunitários	73,078.59		73,078.59	73,078.59		
7539	Projeto PesCOs	73,078.59		73,078.59	73,078.59		
75392	Cand. Interreg Med	73,078.59		73,078.59	73,078.59		
753921	Edufootprint	10,147.12		10,147.12	10,147.12		
753922	Enerj	30,903.59		30,903.59	30,903.59		
753923	Stepping	20,318.14		20,318.14	20,318.14		
753924	Red_Urbansol	3,188.43		3,188.43	3,188.43		
753925	Biomassstep	8,521.31		8,521.31	8,521.31		
78	Outros rendimentos e ganhos	107,434.95		107,434.95	107,434.95		
785	Rendimentos e ganhos em subsidiárias, a	62,822.40		62,822.40	62,822.40		
78581	Quotizações Associados	62,822.40		62,822.40	62,822.40		
787	Rendimentos e ganhos em investimentos	55.51		55.51	55.51		
7872	Sinistros	55.51		55.51	55.51		
78721	Indemnização	55.51		55.51	55.51		
787212	Indminizações	55.51		55.51	55.51		
788	Outros rendimentos e ganhos . Outros nã	44,557.04		44,557.04	44,557.04		
7881	Correcções relativas a períodos anteriores	2,903.86		2,903.86	2,903.86		
78813	Regularização de Diferimentos	2,903.86		2,903.86	2,903.86		
7882	Excesso da estimativa para impostos	265.93		265.93	265.93		
7883	Imputação de subsídios para investiment	41,387.25		41,387.25	41,387.25		
78835	Projetos Terminus 2015	13,052.10		13,052.10	13,052.10		
788351	Projeto DNI	3,696.13		3,696.13	3,696.13		
788352	Projeto Smartmed	5,118.93		5,118.93	5,118.93		
788353	Projeto Greenpartner	4,237.04		4,237.04	4,237.04		
78836	Outros Subsídios Investimento	28,335.15		28,335.15	28,335.15		
788363	Interreg Med	20,319.72		20,319.72	20,319.72		
788365	Enerj-Matrizes energéticas	8,015.43		8,015.43	8,015.43		
8	RESULTADOS	326,988.95	346,582.63	349,656.85	365,135.83		15,478.98
81	Resultado líquido do Período	326,988.95	346,582.63	349,656.85	365,135.83		15,478.98

Período: 2019010

Até: 2019123

Conta:

Até: 899999

Conta	Designação	Movimento do Mês		Movimento Acumulado		Saldo	
		Débito	Crédito	Débito	Crédito	Débito	Crédito
811	Resultados Antes Impostos	322,874.25	322,874.25	322,874.25	322,874.25		
8121	Imposto estimado para o período		4,114.70	4,114.70	4,114.70		
818	Resultado líquido	4,114.70	19,593.68	22,667.90	38,146.88		15,478.98
	Totais:	659,585.14	659,585.14	3,323,609.98	3,323,609.98	914,126.99	914,126.99

Período: 2019010

Até: 2019121

Conta:

Até: 899999

Conta	Designação	Movimento do Mês		Movimento Acumulado		Saldo	
		Débito	Crédito	Débito	Crédito	Débito	Crédito
1	MEIOS FINANCEIROS LÍQUIDOS	129,376.62	88,293.83	572,086.83	426,262.74	145,824.09	
11	Caixa	37,227.95	36,956.42	41,618.22	41,546.98	71.24	
12	Depósitos À Ordem	92,148.67	51,337.41	524,468.61	384,715.76	139,752.85	
14	Instrumentos financeiros			6,000.00		6,000.00	
2	CONTAS A RECEBER E A PAGAR	277,623.19	213,244.72	1,060,831.09	999,003.44	172,501.11	110,673.46
21	Clientes	51,696.57	30,302.26	307,357.52	219,399.71	87,957.81	
22	Fornecedores	8,897.87	8,595.08	75,903.18	80,533.65		4,630.47
23	Pessoal	7,286.47	7,286.37	95,966.90	95,966.90		
24	Estado E Outros Entes Públicos	33,156.23	35,758.54	142,157.94	153,360.51		11,202.57
25	Financiamentos obtidos	471.24		37,978.21	58,590.47		20,612.26
27	Outras contas a receber e a pagar	92,835.28	11,081.33	314,841.53	243,055.07	82,867.79	11,081.33
28	Diferimentos	83,279.53	120,221.14	86,625.81	148,097.13	1,675.51	63,146.83
4	INVESTIMENTOS	608.85	56,182.42	595,801.79	423,538.85	595,801.79	423,538.85
43	Activos fixos tangíveis		46,550.43	566,902.94	413,906.86	566,902.94	413,906.86
44	Activos intangíveis	608.85	9,631.99	28,898.85	9,631.99	28,898.85	9,631.99
5	CAPITAL, RESERVAS E RESULTADOS TRANSFERIDOS	49,886.13	32,545.38	50,396.24	410,717.24		360,321.00
55	Reservas				927.66		927.66
56	Resultados transitados				245,344.20		245,344.20
59	Outras Variações no Capital Próprio	49,886.13	32,545.38	50,396.24	164,445.38		114,049.14
6	GASTOS	125,127.49	46,557.31	352,519.05	49,238.48	303,280.57	
62	Fornecimentos E Serviços Externos	46,705.79	36,807.95	128,148.94	37,238.92	90,910.02	
63	Gastos com o pessoal	22,165.15	9,749.36	165,420.20	11,999.56	153,420.64	
64	Gastos de depreciação e de amortização	56,182.42		56,182.42		56,182.42	
68	Outros gastos e perdas			2,287.83		2,287.83	
69	Gastos e perdas de financiamento	74.13		479.66		479.66	
7	RENDIMENTOS		145,798.62	9,721.94	332,596.19	9,721.94	332,596.19
72	Prestações de serviços		40,965.68	9,721.94	149,082.65	9,721.94	149,082.65
75	Subsídios à exploração		59,233.03		76,078.59		76,078.59
78	Outros rendimentos e ganhos		45,599.91		107,434.95		107,434.95
8	RESULTADOS			18,553.20	18,553.20		
81	Resultado líquido do Período			18,553.20	18,553.20		
	Totais:	582,622.28	582,622.28	2,659,910.14	2,659,910.14	1,227,129.50	1,227,129.50

Período: 2019010

Até: 2019123

Conta:

Até: 899999

Conta	Designação	Movimento do Mês		Movimento Acumulado		Saldo	
		Débito	Crédito	Débito	Crédito	Débito	Crédito
1	MEIOS FINANCEIROS LÍQUIDOS			572,086.83	426,262.74	145,824.09	
11	Caixa			41,618.22	41,546.98	71.24	
12	Depósitos À Ordem			524,468.61	384,715.76	139,752.85	
14	Instrumentos financeiros			6,000.00		6,000.00	
2	CONTAS A RECEBER E A PAGAR			1,060,831.09	1,003,118.14	172,501.11	114,788.16
21	Clientes			307,357.52	219,399.71	87,957.81	
22	Fornecedores			75,903.18	80,533.65		4,630.47
23	Pessoal			95,966.90	95,966.90		
24	Estado E Outros Entes Públicos			142,157.94	157,475.21		15,317.27
25	Financiamentos obtidos			37,978.21	58,590.47		20,612.26
27	Outras contas a receber e a pagar			314,841.53	243,055.07	82,867.79	11,081.33
28	Diferimentos			86,625.81	148,097.13	1,675.51	63,146.83
4	INVESTIMENTOS			595,801.79	423,538.85	595,801.79	423,538.85
43	Activos fixos tangíveis			566,902.94	413,906.86	566,902.94	413,906.86
44	Activos intangíveis			28,898.85	9,631.99	28,898.85	9,631.99
5	CAPITAL, RESERVAS E RESULTADOS TRANSFERIDOS			50,396.24	410,717.24		360,321.00
55	Reservas				927.66		927.66
56	Resultados transitados				245,344.20		245,344.20
59	Outras Variações no Capital Próprio			50,396.24	164,445.38		114,049.14
6	GASTOS		303,280.57	352,519.05	352,519.05		
62	Fornecimentos E Serviços Externos		90,910.02	128,148.94	128,148.94		
63	Gastos com o pessoal		153,420.64	165,420.20	165,420.20		
64	Gastos de depreciação e de amortização		56,182.42	56,182.42	56,182.42		
68	Outros gastos e perdas		2,287.83	2,287.83	2,287.83		
69	Gastos e perdas de financiamento		479.66	479.66	479.66		
7	RENDIMENTOS	332,596.19	9,721.94	342,318.13	342,318.13		
72	Prestações de serviços	149,082.65	9,721.94	158,804.59	158,804.59		
75	Subsídios à exploração	76,078.59		76,078.59	76,078.59		
78	Outros rendimentos e ganhos	107,434.95		107,434.95	107,434.95		
8	RESULTADOS	326,988.95	346,582.63	349,656.85	365,135.83		15,478.98
81	Resultado líquido do Período	326,988.95	346,582.63	349,656.85	365,135.83		15,478.98
	Totais:	659,585.14	659,585.14	3,323,609.98	3,323,609.98	914,126.99	914,126.99



Nome: AREANATEJO - AGÊNCIA REGIONAL DE ENERGIA E AMBIENTE DO NORTE ALENTEJANO E TEJO

Tipo de Identificação: NIF/NIPC

Nº de Identificação: 505839067

Informação comunicada pela instituição: NOVO BANCO, SA (0007)

Responsabilidades de crédito relativas a 31 de dezembro de 2019

Tipo de responsabilidade	Devidor			Garantias		
Produto financeiro	Crédito renovável - conta corrente bancária			Tipo	Valor	Número
Tipo de negociação	Totalmente nova	Em litígio judicial	Não	1700	0,00 €	1
Início	2013-02-25	Fim	2020-04-18	-	-	-
Nº devedores no contrato	1			-	-	-
Montantes						
Total em dívida	0,00 €					
do qual, em incumprimento	-0,00 €	Entrada incumpr.	Não Aplicável			
Vencido	0,00 €					
Abatido ao ativo	0,00 €					
Potencial	60 000,00 €					
Prestação	Periodicidade					



Nome: AREANATEJO - AGÊNCIA REGIONAL DE ENERGIA E AMBIENTE DO NORTE ALENTEJANO E TEJO

Tipo de Identificação: NIF/NIPC

Nº de Identificação: 505832067

Informação comunicada pela instituição: COFIDIS (0921)

Responsabilidades de crédito relativas a 31 de dezembro de 2019

Tipo de responsabilidade	Devedor			Garantias		
Produto financeiro	Locação financeira mobiliária			Tipo	Valor	Número
Tipo de negociação	Totalmente nova	Em litígio judicial	Não	1800	28 150,00 €	1
Início	2018-12-31	Fim	2023-02-05			
Nº devedoras no contrato	1					
Montantes						
Total em dívida	19 502,43 €					
do qual, em incumprimento	0,00 €	Entrada incumpr.	Não Aplicável			
Vencida	0,00 €					
Abatida ao ativo	0,00 €					
Potencial	0,00 €					
Prestação	675,24 €	Periodicidade	Mensal			

Legenda

Tipos de Garantias:

- 1600 Outras caucões de natureza real
- 1700 Outra proteção

Fim de relatório

A informação prestada, extraída da Central de Responsabilidades de Crédito (CRC) no momento em que a consulta foi efetuada, é da responsabilidade das entidades que a tenham transmitido, cabendo exclusivamente a estas proceder à sua alteração ou retificação (Artigo 2º, n.º 4, do Decreto-Lei n.º 204/2008, de 14 de outubro).

Os dados contidos na CRC encontram-se cobertos pelo sigilo bancário. O Banco de Portugal apenas está habilitado a facilitar o acesso e a utilização destes dados ao respetivo titular, bem como nas situações e para as finalidades expressamente previstas na lei.



Nome: AREANATEJO - AGÊNCIA REGIONAL DE ENERGIA E AMBIENTE DO NORTE ALENTEJANO E TEJO

Tipo de Identificação: NIF/NIPC

Nº de Identificação: 505839067

Resumo das Responsabilidades de Crédito relativas a 31 de Dezembro de 2019

Tipo de Responsabilidade: Devedor

	Montante em dívida		Montante Potencial	N.º Produtos	Produtos c/ garantia
	Total	Em incumprimento			
Crédito renovável - conta corrente bancária	0,00 €	0,00 €	60 000,00 €	1	1
Locação financeira mobiliária	19 302,43 €	0,00 €	0,00 €	1	1
	19 302,43 €	0,00 €	60 000,00 €	2	2

Instituições e produtos financeiros

Nº de instituições que comunicaram informação:	2
Nº de instituições que comunicaram incumprimento:	0
Nº total de produtos financeiros comunicados:	2

Fim de relatório

A informação prestada, extraída da Central de Responsabilidades de Crédito (CRC) no momento em que a consulta foi efetuada, é da responsabilidade das entidades que a tenham transmitido, cabendo exclusivamente a estas proceder à sua alteração ou retificação (Artigo 2º, n.º 4, do Decreto-Lei n.º 204/2008, de 14 de outubro).

Os dados contidos na CRC encontram-se cobertos pelo sigilo bancário. O Banco de Portugal apenas está habilitado a facultar o acesso e a utilização destes dados ao respetivo titular, bem como nas situações e para as finalidades expressamente previstas na lei.



Críticos de Pesquisa: NIF/NIPC: 505839067

Informação comunicada pela Instituição 7 - NOVO BANCO, SA

Nome/Denominação Social
AREANATEJO - AG REGIONAL ENERGIA E AMBIEN NORTE ALENT E TEJO

Morada 1
LG PROF JAMES BELEM, 21 A PORTALEGRE 7300-026 PORTALEGRE PORTUGAL

NIF/NIPC
505839067
Referência Origem
855-04645943

Outro documento - tipo	Outro documento - número	Subtipo Conta	Tipo Conta
		Outros	Abertura de crédito
		Outros	Abertura de crédito
		Outros	Abertura de crédito
		Depósito bancário	Depósito a ordem
		Depósito bancário	Depósito a ordem

Morada 2	Data Nascimento	Nacionalidade	Relação	Início	Fim
	2013-02-25	PRT	Titular	2013-02-25	
	2015-01-29		Titular	2015-01-29	2015-04-27
	2010-03-20		Titular	2010-03-20	2016-02-29
	2018-03-12		Titular	2018-03-12	
	2001-11-23		Titular	2001-11-23	

Informação comunicada pela Instituição 18 - BANCO SANTANDER TUTTA, SA

Nome/Denominação Social
AREANATEJO -AGENCIA REGIONAL ENERGIA AMBIENTE/NORTE ALENTEJANO E TEJO

Morada 1
R. D. NUNO ALVARES PEREIRA 61 1º ESQ - PORTALEGRE - 7300 - 200

NIF/NIPC
505839067
Referência Origem
817-NIG/EC

Outro documento - tipo	Outro documento - número	Subtipo Conta	Tipo Conta
		Depósito à ordem	Depósito bancário
		Depósito à ordem	Depósito bancário

Morada 2	Data Nascimento	Nacionalidade	Relação	Início	Fim
	2001-11-22	PRT	Titular	2008-10-28	2019-05-02
			Titular	2008-11-21	2019-04-29

Informação comunicada pela Instituição 35 - CAIXA GERAL DE DEPÓSITOS, SA

Nome/Denominação Social
AREANATEJO AGENCIA REGIONAL ENERGIA AMBIENTE NORTE ALENTEJANO TEJO

Morada 1
LG PROF JAMES BELEM 21 A 7300N260021 PORTALEGRE

NIF/NIPC
505839067
Referência Origem
171376282

Outro documento - tipo	Outro documento - número	Subtipo Conta	Tipo Conta
		Depósito à ordem	Depósito bancário

Morada 2	Data Nascimento	Nacionalidade	Relação	Início	Fim
	2001-11-22	PRT	Titular	2008-11-13	

Informação comunicada pela Instituição 921 - COFIDIS

Nome/Denominação Social

Data da emissão 2020-03-06 17:26:01

Internet - CF - 0a8d29c8-e1c1-4f6d-9049-376cb9ab32fb



AREANATEJO - AGÊNCIA REGIONAL DE ENERGIA E AMBIENTE DO NORTE ALENTEJO E TETO

Morada 1
R. 19 DE JUNHO N.º 26, PORTALEGRE

NIF/NIPC
506839067

Referência Origem
BC1863665

B/I NIC/ CC

Morada 2

Data Nascimento
PRT

Data
País

Outro documento - tipo	Outro documento - número	Subjeto Conta	Abertura de crédito	Outros	Outros	Outros	Outros	Abertura	Encerramento	Relação	Início	Fim
Número Conta		Abertura de crédito	2018-12-31	Outros	Outros	Outros	Outros	2018-12-31	2019-07-01	Titular	2019-07-01	2019-07-31
1214096		Abertura de crédito	2018-12-31	Outros	Outros	Outros	Outros	2018-12-31	2019-07-01	Titular	2018-12-31	2019-07-01
30000001214096		Abertura de crédito	2019-07-01	Outros	Outros	Outros	Outros	2019-07-01	2019-07-31	Titular	2019-07-31	2019-07-01
30000001214096		Abertura de crédito	2019-07-01	Outros	Outros	Outros	Outros	2019-07-01	2019-07-31	Titular	2019-07-31	2019-07-01

A informação disponibilizada pelo Banco de Portugal, extraída da Base de Dados de Contas (BCB) no momento em que a consulta foi efetuada, é de exclusiva responsabilidade das entidades que a comunicaram, cabendo-lhes proceder à sua atualização ou retificação.

Os dados contidos na BCB encontram-se cobertos pelo sigilo bancário. O Banco de Portugal apenas está habilitado a facilitar o acesso e utilização dos mesmos no respetivo titular, bem como nas situações e para as finalidades expressamente previstas na lei.



areanatejo
Agência Regional de Energia e Ambiente
do Norte Alentejano e Tejo

CERTIDÕES



CERTIDÃO

Joaquim Rosalino Lação da Luz, Chefe de Finanças, a exercer funções no Serviço de Finanças de PORTALEGRE.

CERTIFICA, face aos elementos disponíveis no sistema informático da Autoridade Tributária e Aduaneira (AT), que o(a) contribuinte abaixo indicado(a) tem a sua situação tributária regularizada, nos termos do artigo 177º-A e/ou nºs 5 e 12 do artigo 169º, ambos do Código de Procedimento e de Processo Tributário (CPPT).

A presente certidão é válida por três meses e não constitui documento de quitação, nos termos dos nºs 4 e 6 do artigo 24º CPPT, respetivamente.

Por ser verdade e por ter sido solicitada, emite-se a presente certidão 6 de Março de 2020.

IDENTIFICAÇÃO

NOME: AREANATEJO AGENCIA REGIONAL DE ENERGIA E AMBIENTE DO NORTE ALENTEJANO E TEJO

NIF: 505839067

Elementos para validação

Nº Contribuinte: 505839067

Cód. Validação: 8K1VVJ8MUEST

O Chefe de Finanças,



(Joaquim Rosalino Lação da Luz)



SEGURANÇA SOCIAL

DECLARAÇÃO

Nome da entidade contribuinte AREANATEJO - AGENCIA REGIONAL DE ENERGIA E AMBIENTE DO NORTE ALI

Firma/denominação AREANATEJO - AGENCIA REGIONAL DE ENERGIA E AMBIENTE DO NORTE ALI

Número de Identificação de Segurança Social 20003516458

Número de Identificação Fiscal 505839067

Número de Declaração 20347228

Data de emissão 06-03-2020

Declara-se que a entidade contribuinte acima identificada tem a sua situação contributiva regularizada perante a Segurança Social.

A presente declaração não constitui instrumento de quitação de dívida de contribuições e ou de juros de mora, nem prejudica ulteriores apuramentos e é válida pelo prazo de quatro meses, a partir da data de emissão.

Validade desconhecida

Digitally signed by INSTITUTO DE INFORMATICA, I.P.

Date: 2020.03.06 17:26:33 +0000



DECLARAÇÃO EMITIDA AUTOMATICAMENTE PELO SERVIÇO SEGURANÇA SOCIAL DIRECTA



areanatejo
Agência Regional de Energia e Ambiente
do Norte Alentejano e Tejo

ATAS DELIBERATIVAS DO CONSELHO FISCAL E DA ASSEMBLEIA-GERAL



Reunião do Conselho Fiscal da AREANATEJO
01/2020

Aos quatro dias do mês de junho de 2020, pelas 12h10, reuniu o Conselho Fiscal (CF) da AREANATEJO – Agência Regional de Energia e Ambiente do Norte Alentejano e Tejo, por videoconferência, estando presentes:

- Fernando Saião, Vereador da Câmara Municipal de Monforte, Presidente do Conselho Fiscal;
- Cláudio Carapuça, Vereador da Câmara Municipal de Elvas, Secretário do Conselho Fiscal;
- João Nuno Cardoso, Vereador da Câmara Municipal de Portalegre, Relator do Conselho Fiscal;
- Diamantino Conceição, Diretor Técnico da AREANATEJO;
- Ana Lacão, Técnica da AREANATEJO.

1. Apresentação do Relatório de Atividades de 2019

Diamantino Conceição fez um resumo das ações e projetos desenvolvidos pela AREANATEJO durante o ano de 2019, indicando que se tratou de um ano bastante preenchido ao nível de projetos e prestações de serviços. Começou por destacar os projetos AudiCoBT - Auditorias Comerciais aos Locais de Consumo em Baixa Tensão e ILUPub - Melhoria da eficiência energética da iluminação pública, no âmbito dos quais foi dado apoio/foi efetuada uma análise por parte da AREANATEJO ao nível da seguinte documentação/regulamentação: i) Nova delimitação territorial dos contratos de concessão da rede de distribuição em baixa tensão; ii) Consulta Pública lançada pela ERSE referente à Proposta de Plano de Desenvolvimento e Investimento na Rede de Distribuição de Eletricidade para o período 2019/2023; iii) Decreto Lei n.º 76/2019 Alteração aos princípios gerais relativos à organização e ao funcionamento do sistema elétrico nacional; iv) Acompanhamento da remodelação da rede de iluminação pública da vila de Marvão, com a substituição da fonte de luz existente em 145 luminárias, por uma fonte de luz LED; v) Substituição dos sistemas de iluminação existentes no Castelo de Marvão. Neste âmbito, informou que estão a ser preparadas, no presente ano, intervenções em outros Municípios, no âmbito do Alentejo 2020, para atualização do portal ILUPub.

Deu a conhecer, de seguida, as instituições premiadas ao abrigo de dois projetos dinamizado pela RNAE (PIEE-IPSS – Programa Integrado de Eficiência Energética para IPSS e Freguesias+Eficientes), com vales para implementação de medidas de melhoria da eficiência energética: Centro de Bem-Estar Social de Reguengo, Junta de Freguesia de Monte da Pedra, Junta de Freguesia de Esperança, Junta de Freguesia de Foros de Arrão e Junta de Freguesia de Mora.





Informou também que, no ano de 2019, foram encerrados alguns projetos financiados a nível europeu, nomeadamente os Projetos EduFootprint, STEPPING, ENERJ e BIOMASSTEP. No seu âmbito, a AREANATEJO procurou ir diversificando as reuniões e atividades a desenvolver no Alto Alentejo pelos vários Municípios envolvidos nos projetos (Evento Transnacional do Projeto EduFootprint, em Castelo de Vide; reunião do projeto STEPPING, em Elvas; reunião do Projeto ENERJ, em Gavião; Conferência Final dos Projetos ENERJ, STEPPING e Evento de Internacionalização do Projeto BIOMASSTEP, em Portalegre). No que diz respeito especificamente ao projeto BIOMASSTEP, indicou que, no seu âmbito, foi dinamizada a Terceira Mostra Tecnológica de Bioenergia, em conjunto com o Instituto Politécnico de Portalegre, e concluído o mapa setorial das empresas que trabalham no setor. Passando para a apresentação do Projeto RED URBANSOL, indicou que este foi prorrogado até final deste ano e informou que, no seu âmbito, foram desenvolvidos os Planos de Ação para o Desenvolvimento Interurbano Inteligente e Sustentável (PADISI) dos Municípios de Arronches, Campo Maior, Castelo de Vide, Elvas e Marvão e dado o devido apoio à CIMAA (igualmente parceira no Projeto) na preparação da implementação das ações municipais (criação de caminhos verdes, promoção da eficiência energética na iluminação pública e instalação de pontos de carregamento para veículos elétricos).

Passando para a Medida GaME – Ganha a Melhor Escola, destacou, pelo segundo ano consecutivo, a premiação da equipa pertencente ao Agrupamento de Escolas de Elvas, com um vale de 500€ em medidas de eficiência energética (para substituição da iluminação na Escola de Vila Boim). Deu a conhecer também a participação da AREANATEJO no evento final da referida Medida, na Baixa da Banheira, e a dinamização do Bingo da Energia.

Diamantino Conceição informou também que, no ano transato, a AREANATEJO prestou vários serviços aos seus associados e prestou apoio também à submissão de candidaturas ao Fundo Ambiental para aquisição de veículos de baixas emissões/viaturas elétricas. Continuou com o serviço de Gestão Energética Municipal (nos Municípios de Alter do Chão, Campo Maior, Crato, Marvão, Portalegre e Sousel) e iniciou alguns trabalhos de fiscalização de obra no concelho de Gavião. Começou também, em 2019, o serviço de assessoria técnica à CIMAA na implementação do Projeto RAMSAT, aprovado no âmbito do Programa INTERREG EUROPE, tendo dado também apoio ao nível da submissão de candidaturas ao nível da implementação de medidas de eficiência energética, no âmbito do Programa Alentejo 2020, quer a Municípios quer a IPSS.

Referiu também que, no ano de 2019, comemoraram-se alguns dias temáticos (como a Hora do Planeta, o Dia Nacional da Energia e o Dia Mundial do Ambiente), sendo intenção da AREANATEJO



repetir estas iniciativas, este ano, em outros Municípios, não tendo sido possível dada a atual conjuntura.

Foram também desenvolvidos alguns produtos de merchandising ecológicos (sacos dobráveis, copos em fibra de bambu e cadernos de papel reciclado) e divulgadas as iniciativas e projetos junto da nossa rede de contactos e redes sociais.

Em 2019 apoiámos também a organização e participámos em ações/eventos de sensibilização ligados às temáticas da energia e ambiente e continuámos a participar ativamente nas redes das quais fazemos parte.

2. Apresentação das Contas de 2019

No que se refere à Prestação de Contas, e analisados todos os documentos referentes às Contas de 2019 previamente aprovados pelo Conselho de Administração da AREANATEJO, Diamantino Conceição apresentou primeiramente o tableau de bordo de maio de 2020, com indicação dos valores a receber, em caixa (cerca de 73.000€) e a pagar (cerca de 1.060€). Indicou um resultado líquido positivo de 26.000€ antes de amortizações, e informou que os projetos financiados (à exceção do RED URBANSOL) estão já encerrados fisicamente e sem verbas para receber.

Informou ainda da recente aprovação de um projeto no âmbito do Programa Horizonte 2020, a iniciar em agosto deste ano, com um orçamento global de cerca de 135.000€ para a AREANATEJO, para 36 meses, financiado a 100%.

Informou que as quotizações têm vindo a ser mais ou menos liquidadas e que o Município de Monforte já apresentou plano de pagamento para regularização da dívida de 11.779,20€ proveniente de quotizações em atraso, estando também o Município de Portalegre a cumprir com o plano de pagamento proposto, sendo expectável que este ano liquide todas as dívidas, deixando de ter quotizações em atraso. Com a regularização destas duas situações, deixam de haver dívidas em atraso dos Municípios para com a AREANATEJO.

Passando para a apresentação das contas de 2019, indicou que as prestações de serviços perfizeram um total de cerca de 140.000 Euros, os subsídios à exploração 76.000 Euros (provenientes dos projetos financiados) e outros subsídios e ganhos cerca de 107.000 Euros. Traduzido para percentagem, as quotizações correspondem a 19%, as prestações de serviços a 43% e os subsídios à exploração 24%.

Os Gastos com fornecimentos e serviços externos ascenderam a 90.000€ (para dar resposta a trabalhos especializados solicitados nas várias prestações de serviços); os custos com pessoal



somaram cerca de 153.000€ (estando o quadro de pessoal consolidado há alguns anos); as depreciações de equipamentos 56.000€; e os juros com a aquisição do carro elétrico (leasing) 479,66€. Tudo isto perfaz um resultado líquido de cerca de 15.500€, originando um IRC estimado de 4.114,70€.

Passando para a apresentação do balanço (ativo), este totaliza 490.588,14€, com destaque para os ativos correntes de 82.867,79€, entretanto já liquidados, e que dizem respeito a valores apresentados em pedidos de pagamento de projetos financiados e com o adiantamento efetuado à RNAE no âmbito dos projetos PIEE-IPSS e Freguesias+Eficientes. Relativamente ao balanço (passivo), o passivo não corrente corresponde a 20.612,26€ e o passivo corrente a 94.175,90€, totalizando 114.788,16€. O total de capital próprio perfaz 375.799,98€ e o total de capital próprio e passivo 490.588,14€.

Fazendo uma comparação com o ano anterior, demonstrou-se que os rácios financeiros são similares, ao passo que os rácios de liquidez são maiores. Aumentaram os ativos disponíveis (86.611€) e aumentaram também as prestações de serviços (45.787,01€).

Não havendo mais nada a apresentar, Diamantino Conceição passou a palavra aos presentes, tendo Fernando Saião intervindo, indicando tratarem-se de bons resultados, de forma geral, representados no balanço e fluxos de caixa. Questionou apenas acerca da dívida não corrente a terceiros (cerca de 20.000€), ao que Diamantino Conceição esclareceu tratar-se do leasing da viatura elétrica adquirida. De forma global, todos os presentes destacaram o saldo bastante positivo da Associação, que tem mais a receber do que a pagar, fruto do seu trabalho e da procura por novos desafios, de modo a não estar sempre dependente de projetos financiados e quotizações dos Associados.

Foi parabenizada toda a equipa, tendo Diamantino Conceição agradecido, em nome de todos, e enaltecendo todo o empenho colocado nos trabalhos prestados, em prol dos Municípios, para quem são desenvolvidos a maioria dos trabalhos/projetos.

3. Emissão de Parecer do Relatório e Contas de 2019

O Conselho apreciou então o conteúdo da Prestação de Contas de 2019 e analisou também o respetivo Relatório de Atividades.

Decorrente do que foi apreciado, o Conselho Fiscal concluiu o seu Parecer favorável referente ao exercício de 2019, emitindo e concordando em assinar digitalmente o referido documento, que será anexo ao Relatório para posterior apresentação e discussão à Assembleia-Geral da AREANATEJO.







Nada mais havendo a tratar deu-se por encerrada a reunião, pelas 13h05, da qual se lavrou a presente ata que vai ser assinada e rubricada por todos os presentes.

FERNANDO
MANUEL
CALDEIRA
SAIÃO

Assinado de forma
digital por FERNANDO
MANUEL CALDEIRA
SAIÃO
Dados: 2020.06.23
14:11:05 +01'00'

CLÁUDIO JOSÉ
MARMELO
NASCIMENTO
CARAPUÇA

Assinado de forma digital por
CLÁUDIO JOSÉ MARMELO
NASCIMENTO CARAPUÇA
Dados: 2020.06.24 07:54:08 +01'00'

JOÃO NUNO
CATIVO
CARDOSO

Assinado de forma
digital por JOÃO NUNO
CATIVO CARDOSO
Dados: 2020.06.25
10:14:19 +01'00'



PARECER DO CONSELHO FISCAL

No exercício das competências que lhe são conferidas nos n.ºs 2 e 3 do Artigo 19.º dos Estatutos da AREANATEJO – Agência Regional de Energia e Ambiente do Norte Alentejano e Tejo, vem o Conselho Fiscal pronunciar-se sobre a apreciação que durante o ano de 2019 efetuou à atividade da Direção desta Agência, bem como ao Balanço, Demonstração de Resultados, seus anexos e relatório referente ao mesmo exercício económico.

Em primeiro lugar, querem os membros deste Órgão manifestar o seu agrado quer pela disponibilidade de todos os documentos quer pelos esclarecimentos que a Direção sempre, prontamente, lhes prestou.

Quanto às Contas ora apresentadas, o Conselho Fiscal considera revelarem de forma apropriada e verdadeira a situação económica e financeira da Agência.

Nestes termos, o Conselho Fiscal, por unanimidade dos seus membros e dando cumprimento ao n.º 3 do Artigo supra mencionado, emite, sem reservas, o parecer favorável ao relatório e contas em apreciação, propondo que os mesmos sejam aprovados.

Portalegre, 4 de Junho de 2020

O Presidente:

FERNANDO
MANUEL CALDEIRA
SAIÃO
Assinado de forma digital por
FERNANDO MANUEL CALDEIRA
SAIÃO
Dados: 2020.06.23 14:26:59
+01'00'

.....
(Fernando Saião)

(em representação do Município de Monforte)

Secretário:

CLÁUDIO JOSÉ MARMELO
NASCIMENTO CARAPUÇA
Assinado de forma digital por
CLÁUDIO JOSÉ MARMELO
NASCIMENTO CARAPUÇA
Dados: 2020.06.24 07:55:10 +01'00'

.....
(Cláudio Carapuça)

(em representação do Município de Elvas)

Relator:

JOÃO NUNO
CATIVO CARDOSO
Assinado de forma digital por JOÃO
NUNO CATIVO CARDOSO
Dados: 2020.06.25 10:13:39 +01'00'

.....
(João Nuno Cardoso)

(em representação do Município de Portalegre)



